

Medienverhalten der Kinder – Internet

Projektleiter:

Prok. Dr. David Pfarrhofer

Studien-Nr.:

P.ZR2101.1401.P2.F

n=507, persönliche face-to-face Interviews, mit oberösterreichischen Kindern zwischen 6 und 10 Jahren

Erhebungszeitraum: 16. Februar bis 31. März 2014



Stichprobe und Methodik

Kinder



Aufgabenstellung:

Zielsetzung des gegenständlichen Forschungsprojektes war die Auslotung der Medienkompetenz bei Kindern im Trend. Als Zielgruppe der Erhebung wurden Kinder in Oberösterreich zwischen 6 und 10 Jahren definiert, berücksichtigt wurden weiters Eltern von Kindern im Alter zwischen 3 und 10 Jahren sowie PädagogInnen an Kindergärten und Volksschulen. Aus inhaltlicher Sicht wurde die Bedeutung der Medien analysiert und besonders detailliert auf die Nutzung von TV, Computer, Internet und Handy eingegangen.

Zielgruppe:

Oberösterreichische Kinder zwischen 6 und 10 Jahren

Repräsentativität:

Die befragten Personen entsprechen in ihrer Zusammensetzung, in quotierten und nicht quotierten Merkmalen, der definierten Zielgruppe: Diese Übereinstimmung im Rahmen der statistischen Genauigkeitsgrenzen ist eine notwendige Voraussetzung dafür, dass die Ergebnisse verallgemeinert werden dürfen.

Befragungsart:

persönliche face-to-face Interviews durch fachlich geschulte und kontrollierte Mitarbeiter des Instituts

Auswertungsbasis:

n=507, maximale statistische Schwankungsbreite +/- 4,44 Prozent

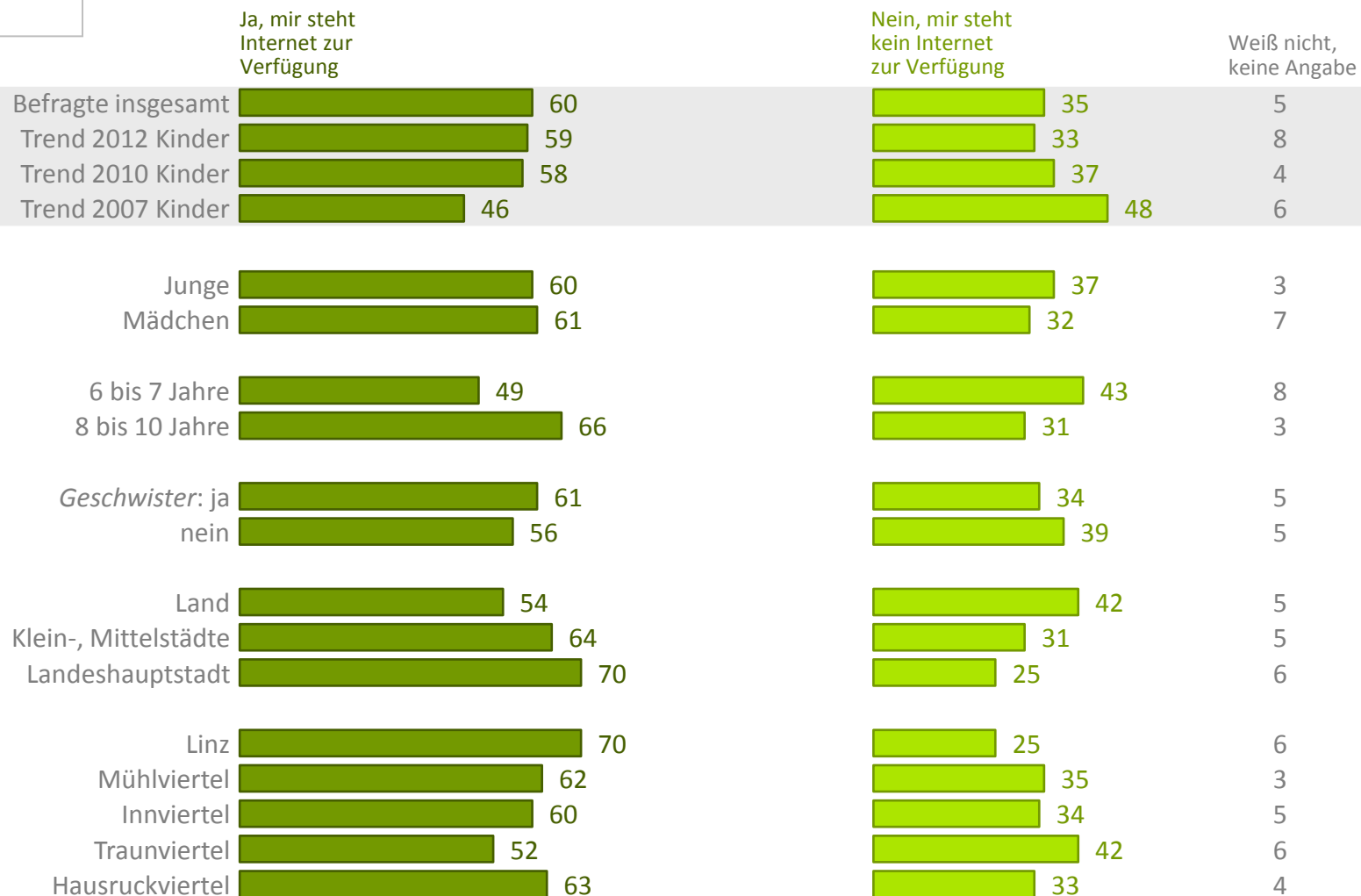
Befragungszeitraum:

16. Februar bis 31. März 2014

Zugang zum Internet

i Knapp zwei Drittel der Kinder haben Zugang zum Internet.

Es haben Internet Zugang



Frage 37: Steht dir Internet zur Verfügung, das kann auch bei Freunden oder in der Schule sein, oder steht dir kein Internet zur Verfügung?

Dokumentation der Umfrage ZR2101:

n=507 persönliche Interviews mit oberösterreichischen Kindern zwischen 6 und 10 Jahren

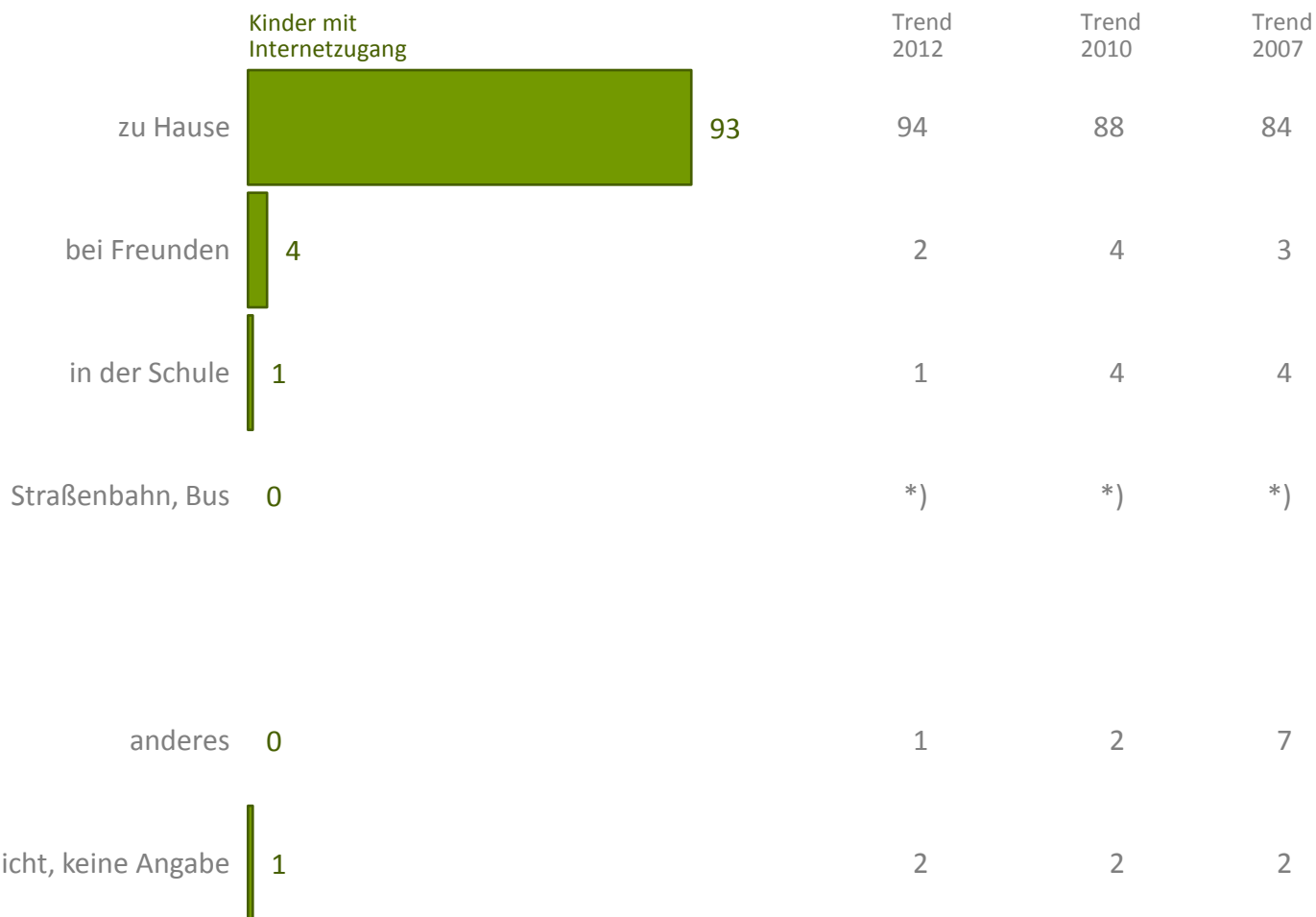
Erhebungszeitraum: 16. Februar bis 31. März 2014; maximale statistische Schwankungsbreite n=507 +/- 4,44 Prozent

Basis: Oberösterreichische Kinder im Alter von 6 bis 10
(Ergebnisse in Prozent)

Ort der Internetnutzung

Das Internet wird vor allem in den eigenen vier Wänden genutzt.

Das Internet wird genutzt -



Frage 38: Und wo nutzt du überwiegend das Internet?

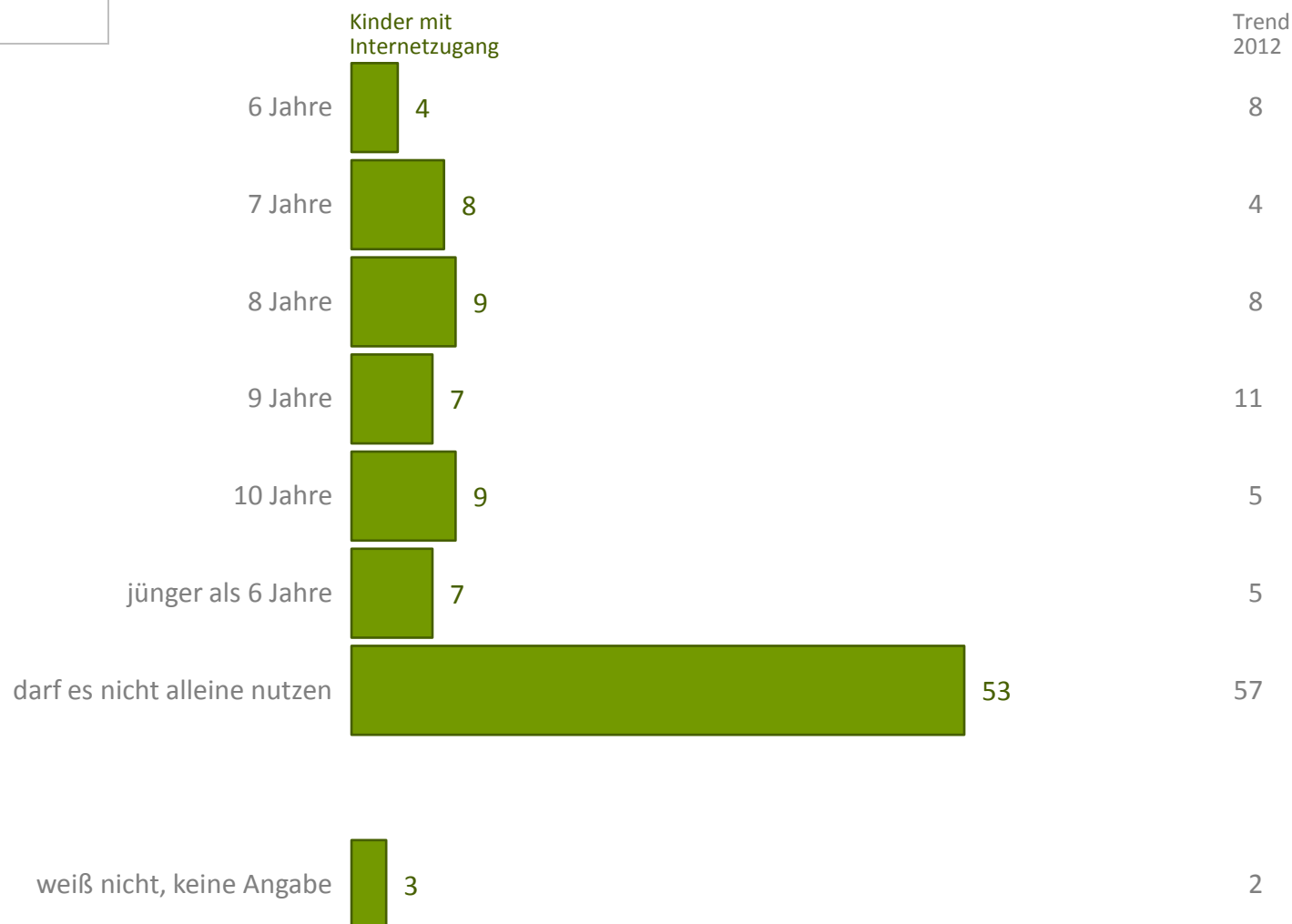
*) Wurde im Trend nicht abgefragt

Basis: Kinder mit Internetzugang
(Ergebnisse in Prozent)

Internetnutzung: Altersgrenze

i Die Mehrzahl der Kinder mit Internet-Nutzung darf das Internet nicht alleine nutzen.

Alleinige Internetnutzung wird erlaubt ab -



Frage 39: Wie alt warst du, als du allein im Internet surfen durftest?

Dokumentation der Umfrage ZR2101:

n=507 persönliche Interviews mit oberösterreichischen Kindern zwischen 6 und 10 Jahren

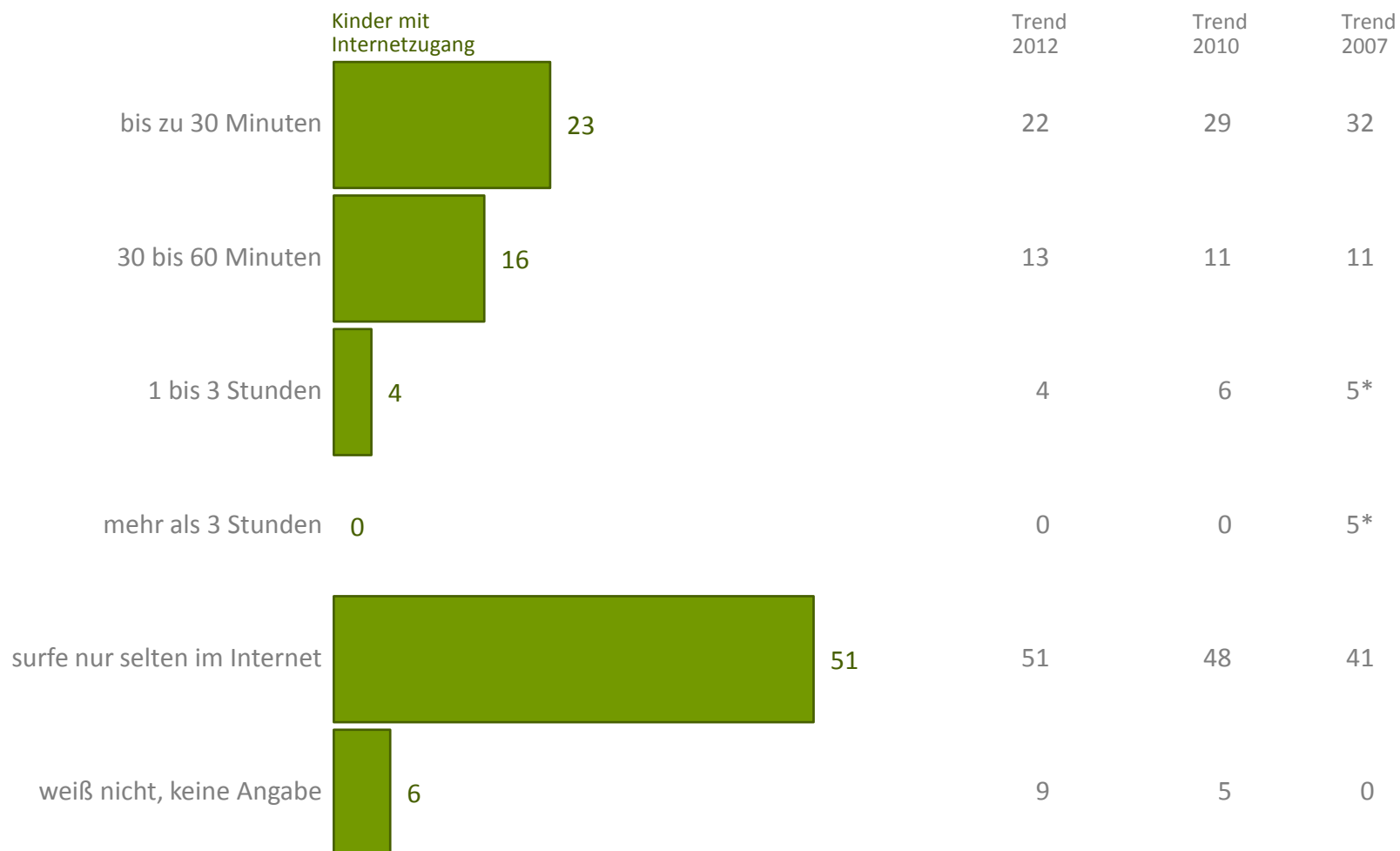
Erhebungszeitraum: 16. Februar bis 31. März 2014; maximale statistische Schwankungsbreite n=507 +/- 4,44 Prozent

Basis: Kinder mit Internetzugang
(Ergebnisse in Prozent)

Dauer der Internetnutzung

i Die Internetnutzung pro Tag bleibt in etwa gleich.

Es surfen pro Tag im Internet -



Frage 40: Wie lange surfst du pro Tag ca. im Internet?

* wurden 2007 zusammengefasst

Basis: Kinder mit Internetzugang
(Ergebnisse in Prozent)

Dokumentation der Umfrage ZR2101:

n=507 persönliche Interviews mit oberösterreichischen Kindern zwischen 6 und 10 Jahren

Erhebungszeitraum: 16. Februar bis 31. März 2014; maximale statistische Schwankungsbreite n=507 +/- 4,44 Prozent

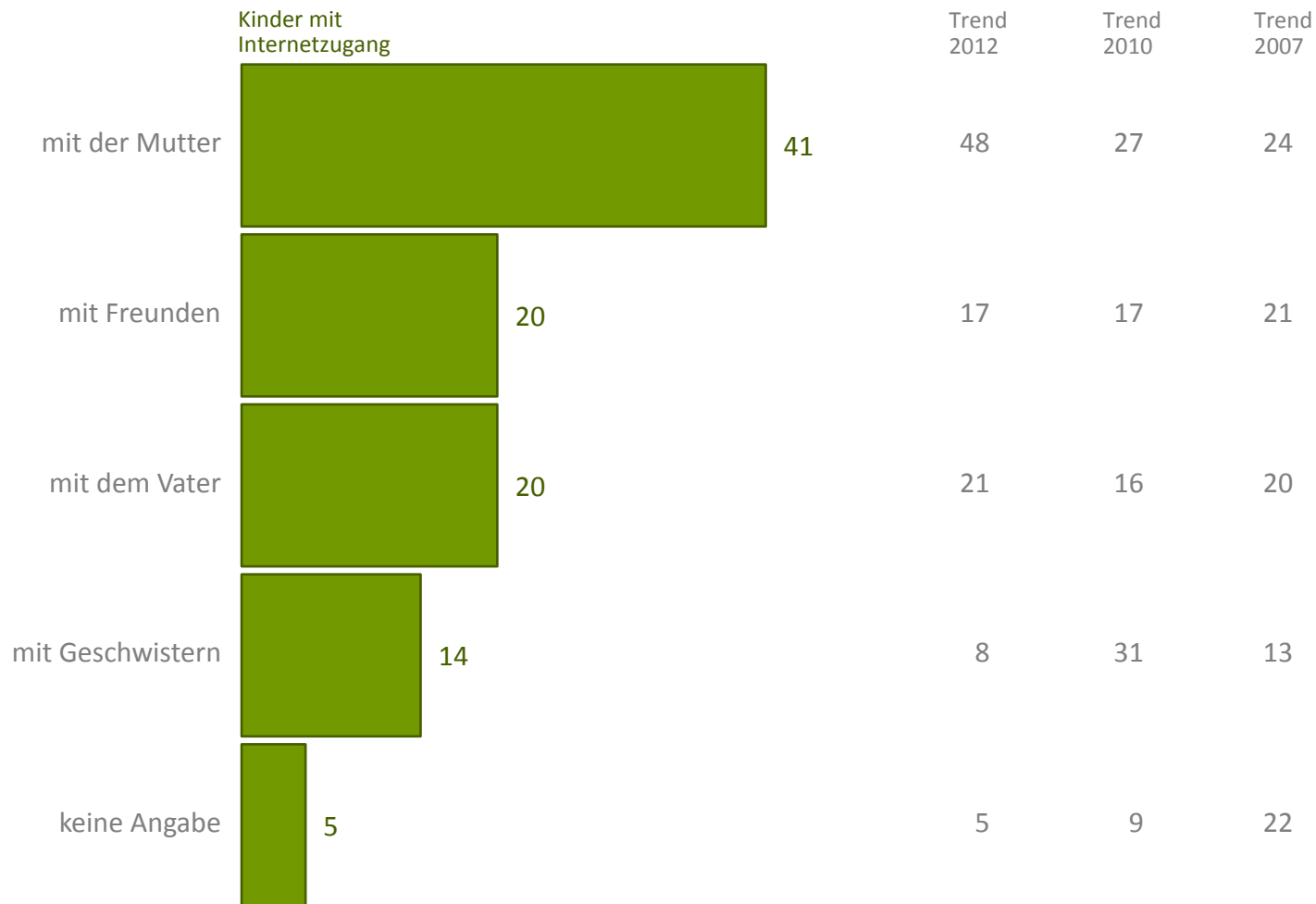
Das Internetumfeld

Kinder



Die Mutter ist der häufigste Internetpartner.

Man nutzt das Internet -



Frage 41: Wenn du das Internet gemeinsam mit anderen nutzt, mit wem gehst du hauptsächlich ins Internet?

Dokumentation der Umfrage ZR2101:
 n=507 persönliche Interviews mit oberösterreichischen Kindern zwischen 6 und 10 Jahren
 Erhebungszeitraum: 16. Februar bis 31. März 2014; maximale statistische Schwankungsbreite n=507 +/- 4,44 Prozent

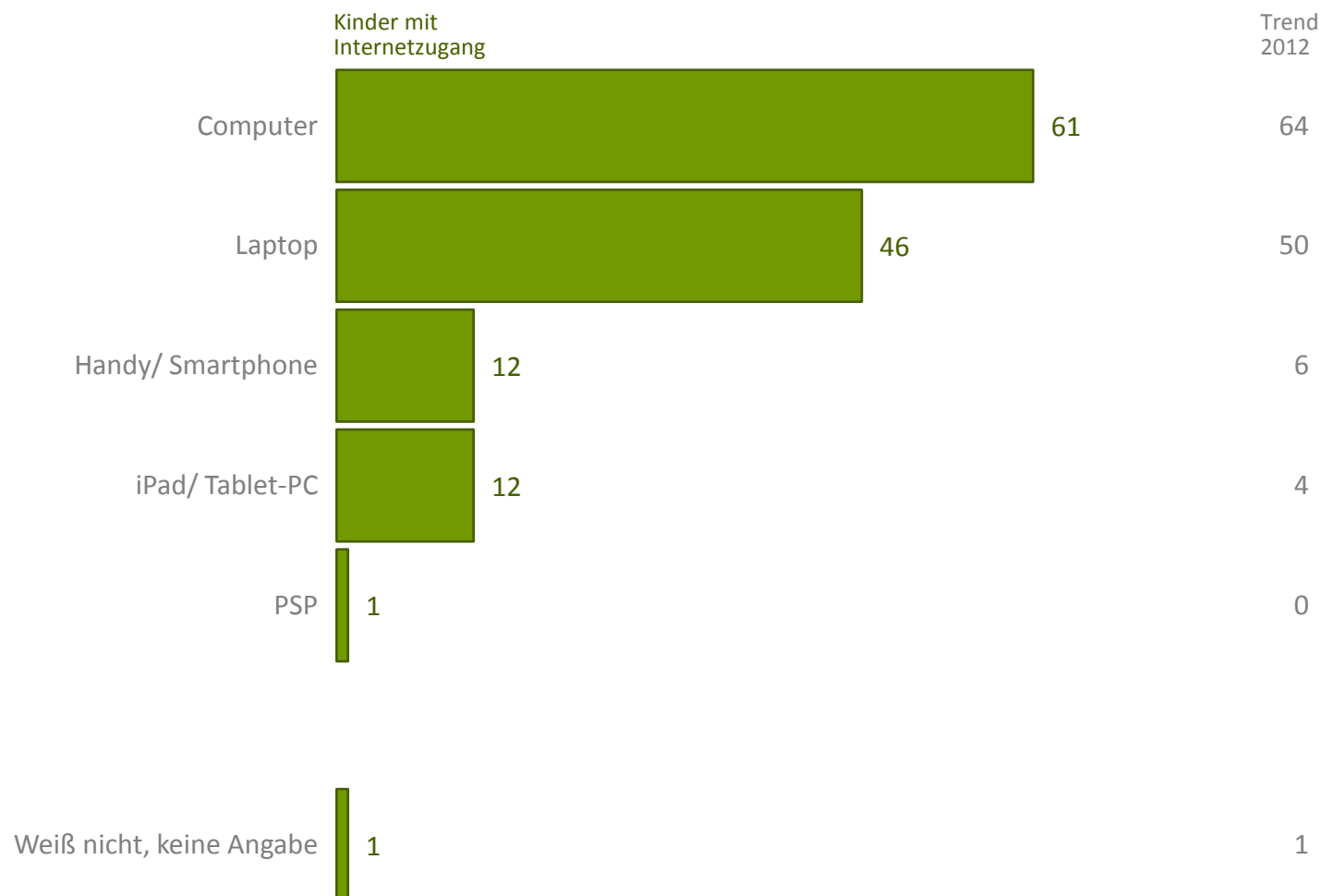
Basis: Kinder mit Internetzugang
 (Ergebnisse in Prozent)



Die Zugangsstellen ins Internet

i Computer liegen bei der Internetnutzung vor dem Laptop!

Es nutzen für den Internet Einstieg -



Frage 42: Auf welchen Geräten nutzt du das Internet?

Dokumentation der Umfrage ZR2101:

n=507 persönliche Interviews mit oberösterreichischen Kindern zwischen 6 und 10 Jahren

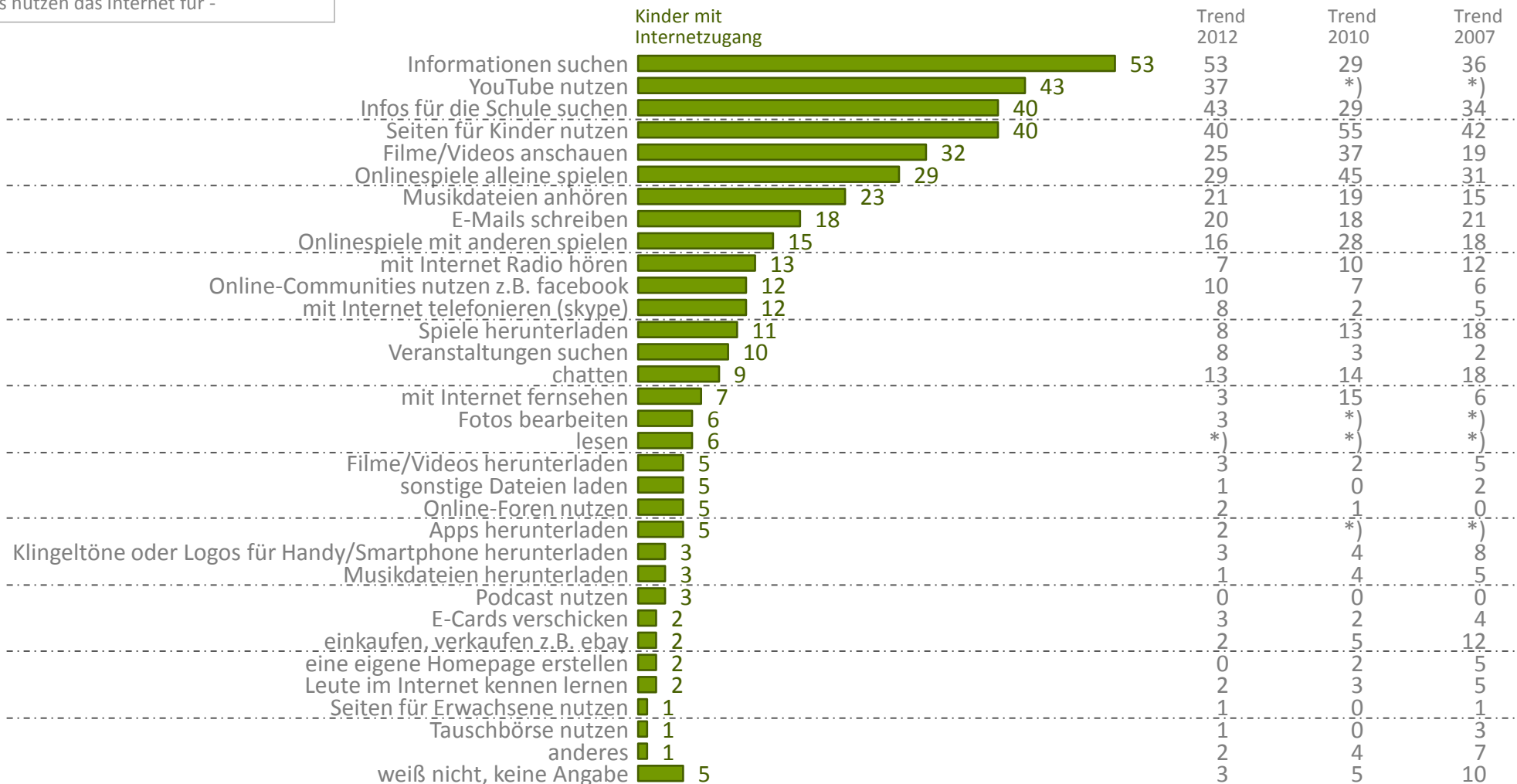
Erhebungszeitraum: 16. Februar bis 31. März 2014; maximale statistische Schwankungsbreite n=507 +/- 4,44 Prozent

Basis: Kinder mit Internetzugang
(Ergebnisse in Prozent)

Die Internettätigkeiten

i Neben der Informationssuche ist YouTube das Highlight für Kinder!

Es nutzen das Internet für -



Frage 43: Wozu verwendest du das Internet, was machst du im Internet?

Dokumentation der Umfrage ZR2101:

n=507 persönliche Interviews mit oberösterreichischen Kindern zwischen 6 und 10 Jahren

Erhebungszeitraum: 16. Februar bis 31. März 2014; maximale statistische Schwankungsbreite n=507 +/- 4,44 Prozent

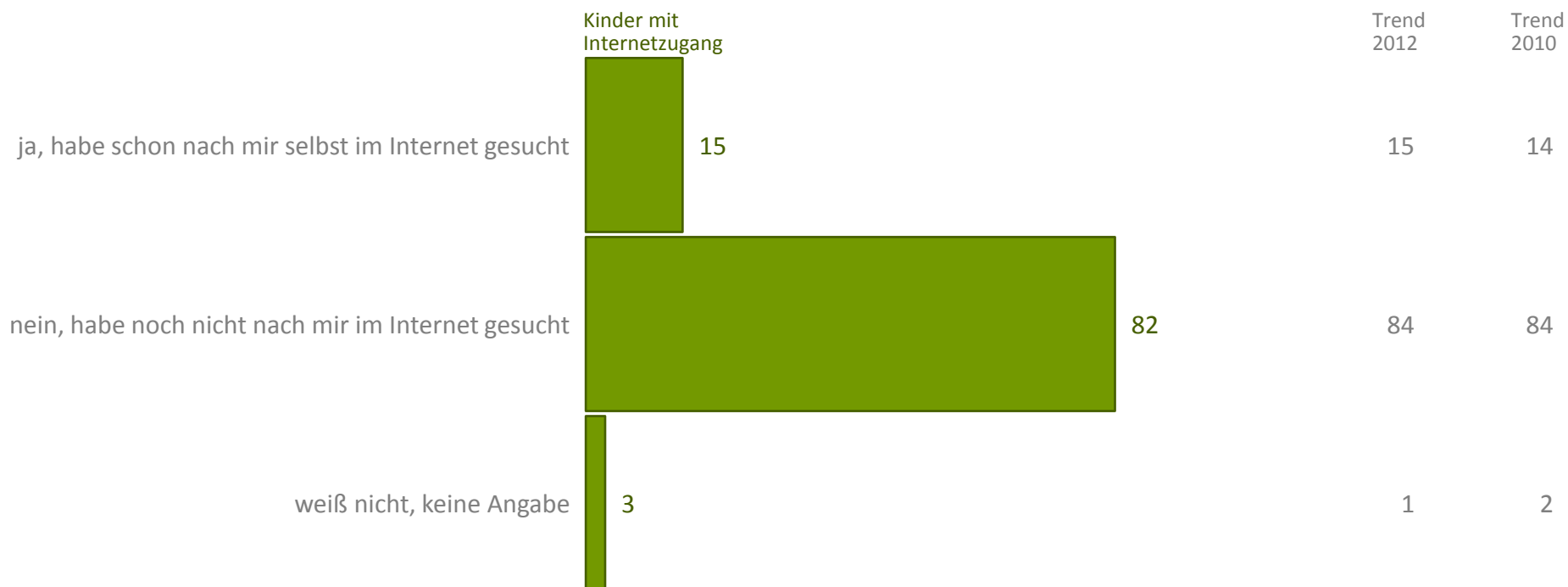
*) Wurde im Trend nicht abgefragt

Basis: Kinder mit Internetzugang
(Ergebnisse in Prozent)

„Selbst-Suche“ im Internet

📌 Selbstsuche ist bei Kindern kaum ein Thema.

Es haben sich selbst im Internet gesucht -



Frage 44: Hast du schon einmal im Internet nach dir selbst gesucht oder noch nicht?

Dokumentation der Umfrage ZR2101:

n=507 persönliche Interviews mit oberösterreichischen Kindern zwischen 6 und 10 Jahren

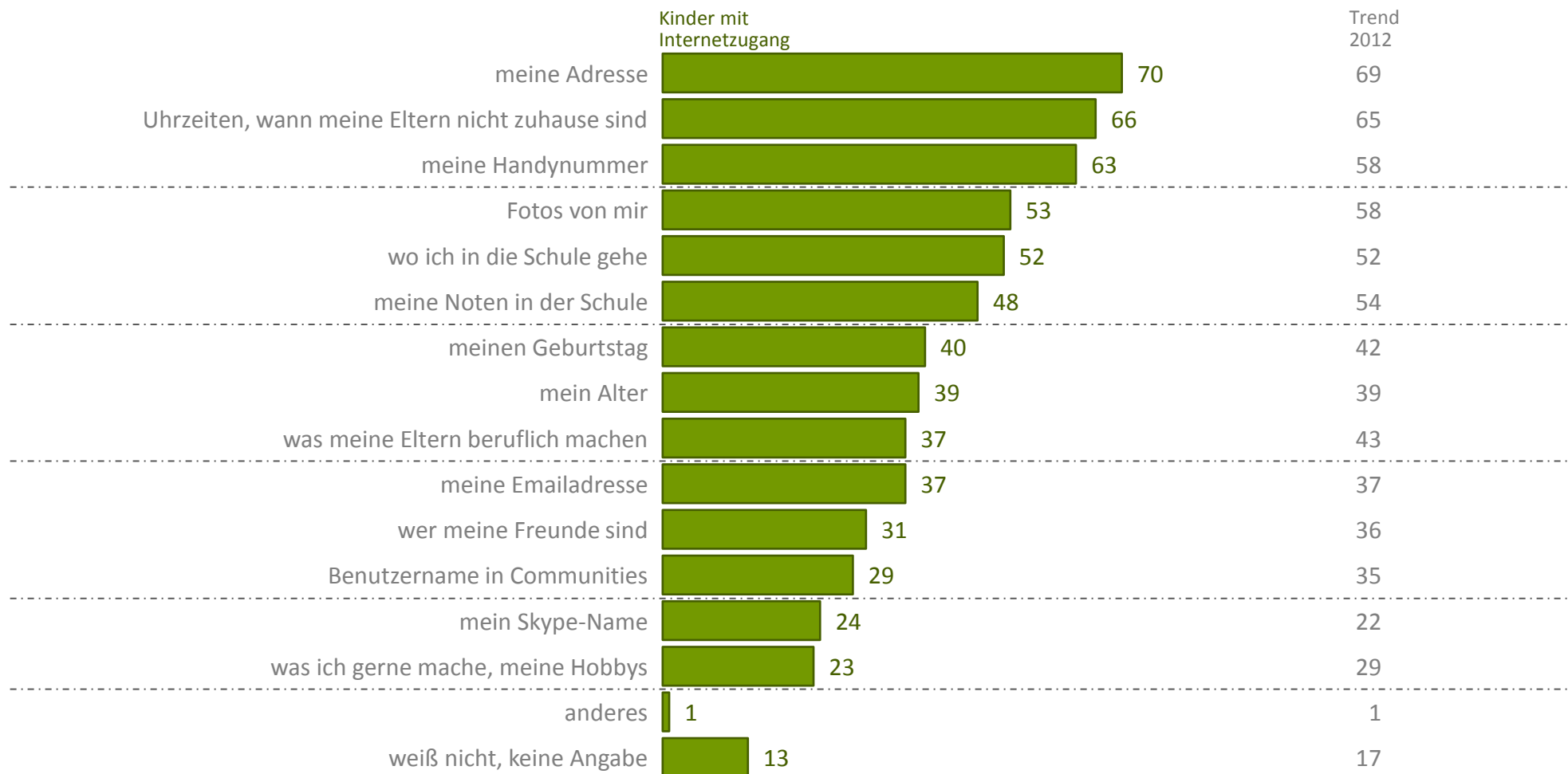
Erhebungszeitraum: 16. Februar bis 31. März 2014; maximale statistische Schwankungsbreite n=507 +/- 4,44 Prozent

Basis: Kinder mit Internetzugang
(Ergebnisse in Prozent)

Geheimzuhaltende Informationen

i Kinder denken durchaus an Geheimhaltung von Informationen – die eigene Adresse oder auch die Gewohnheiten der Eltern stehen dabei ganz oben auf der Geheimhaltungsliste.

Man möchte geheim halten -



Frage 45: Und welche Informationen über dich möchtest du geheim halten und soll man nicht im Internet finden können?

Dokumentation der Umfrage ZR2101:

n=507 persönliche Interviews mit oberösterreichischen Kindern zwischen 6 und 10 Jahren

Erhebungszeitraum: 16. Februar bis 31. März 2014; maximale statistische Schwankungsbreite n=507 +/- 4,44 Prozent

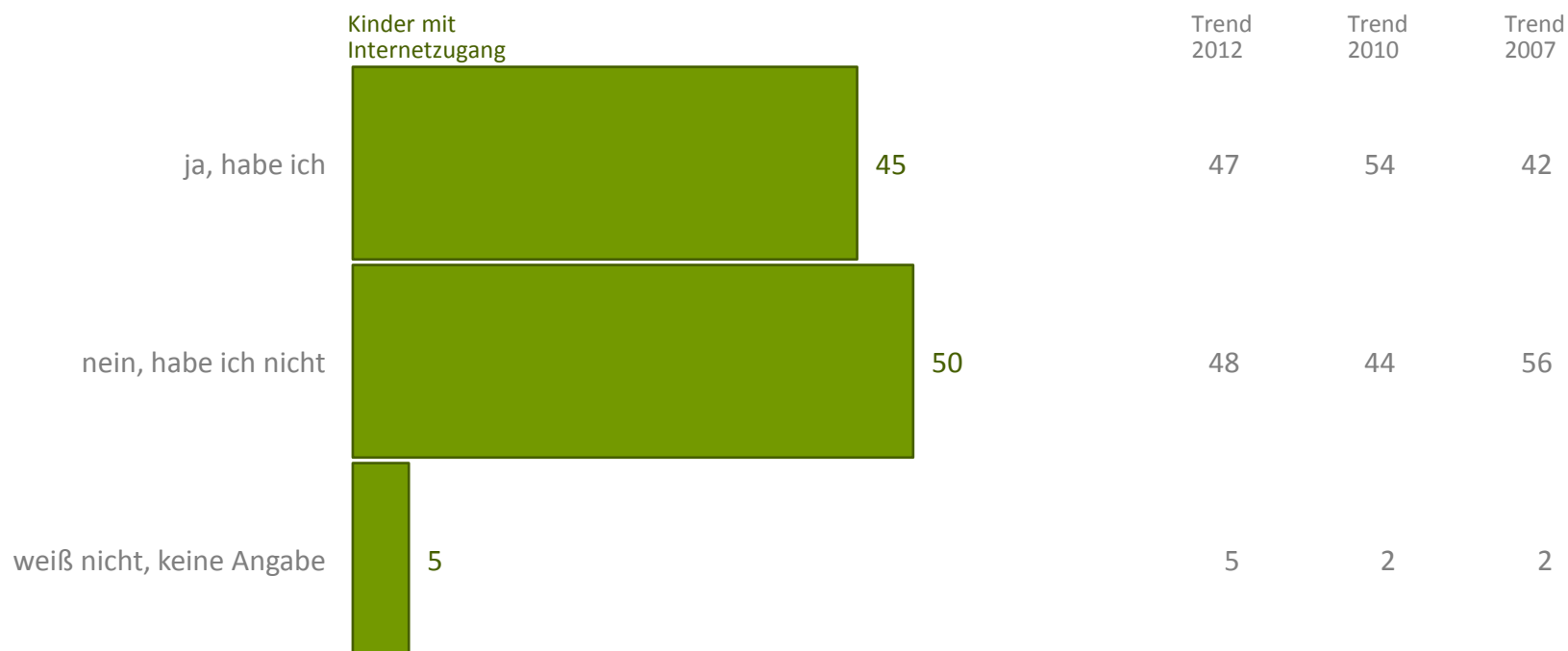
*) Wurde im Trend nicht abgefragt

Basis: Kinder mit Internetzugang
(Ergebnisse in Prozent)

Liebblingsseite im Internet

i Knapp die Hälfte der Kinder hat eine Lieblingsseite.

Es haben eine Lieblingsseite -



Frage 46: Hast du Lieblingsseiten im Internet oder nicht?

Dokumentation der Umfrage ZR2101:

n=507 persönliche Interviews mit oberösterreichischen Kindern zwischen 6 und 10 Jahren

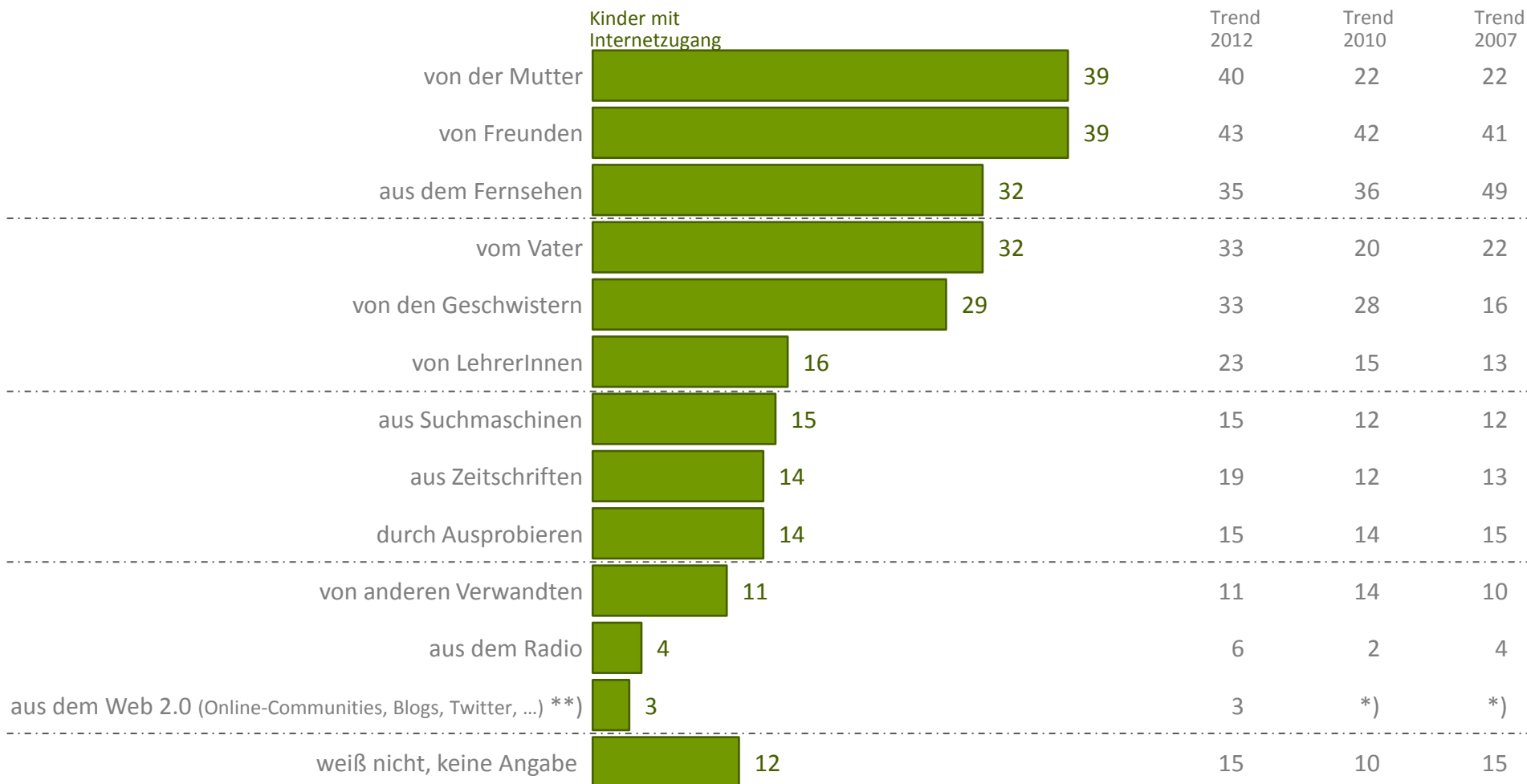
Erhebungszeitraum: 16. Februar bis 31. März 2014; maximale statistische Schwankungsbreite n=507 +/- 4,44 Prozent

Basis: Kinder mit Internetzugang
(Ergebnisse in Prozent)

Informationsquellen für Internetseiten

i Die Mutter und die Freunde sind die wichtigsten Informationsquellen für Internetseiten.

Es kennen die Internetseite -



Frage 47: Woher kennst du die verschiedenen Internetseiten, wie kommst du auf die verschiedenen Internetseiten?

Dokumentation der Umfrage ZR2101:

n=507 persönliche Interviews mit oberösterreichischen Kindern zwischen 6 und 10 Jahren

Erhebungszeitraum: 16. Februar bis 31. März 2014; maximale statistische Schwankungsbreite n=507 +/- 4,44 Prozent

*) Wurde im Trend nicht abgefragt

***) Wurde im Trend anders abgefragt

Basis: Kinder mit Internetzugang
(Ergebnisse in Prozent)

Die Internetaktivitäten im Detail

i Kinder geben kaum verbotene Aktivitäten zu Protokoll.

Es haben schon gemacht bzw. es ist passiert -

	Kinder mit Internetzugang	Trend 2012	Trend 2010
Eine Webseite besucht, die meine Eltern eigentlich verboten haben	6	6	5
Meine persönlichen Daten, z.B. Name oder Adresse, im Internet angeben	6	4	6
Im Chat mit Fremden unterhalten	6	8	8
Eine Seite besucht, von deren Inhalt ich Angst bekommen habe	4	4	4
Jemanden im Internet kennen gelernt	3	5	8
Einkaufen, verkaufen im Internet, Online-Shopping	2	1	5
Eine "geheime" Internetseite besucht habe	2	4	3
Ich habe schon einmal jemand im Internet geärgert oder mich über eine Person lustig gemacht (gemobbt)	2	3	5
Ich habe mich im Internet schon einmal bedroht gefühlt	1	1	2
Eine Seite besucht, über die ich mit meinen Eltern nicht sprechen möchte	1	2	2
Andere haben sich schon mal im Internet über mich lustig gemacht (mich gemobbt)	1	3	4
Ich habe Bilder, die ich im Internet gefunden habe, online gestellt	1	0	*)
Personen in echt getroffen, die ich im Internet kennen gelernt habe	0	1	3
Ein Tagebuch im Internet geführt	0	0	1
Jemand hat sich als meine Person ausgegeben	0	0	*)
Ich habe mich als eine andere Person ausgegeben	0	1	*)
Community-Account wurde gehackt	0	0	*)
nichts davon	75%	72	63
weiß nicht, keine Angabe	6%	10	6

Frage 48: Hier auf dieser Liste siehst du noch einmal verschiedene Dinge rund um das Internet. Was davon hast du schon mal gemacht bzw. ist dir schon mal passiert?

Dokumentation der Umfrage ZR2101:

n=507 persönliche Interviews mit oberösterreichischen Kindern zwischen 6 und 10 Jahren

Erhebungszeitraum: 16. Februar bis 31. März 2014; maximale statistische Schwankungsbreite n=507 +/- 4,44 Prozent

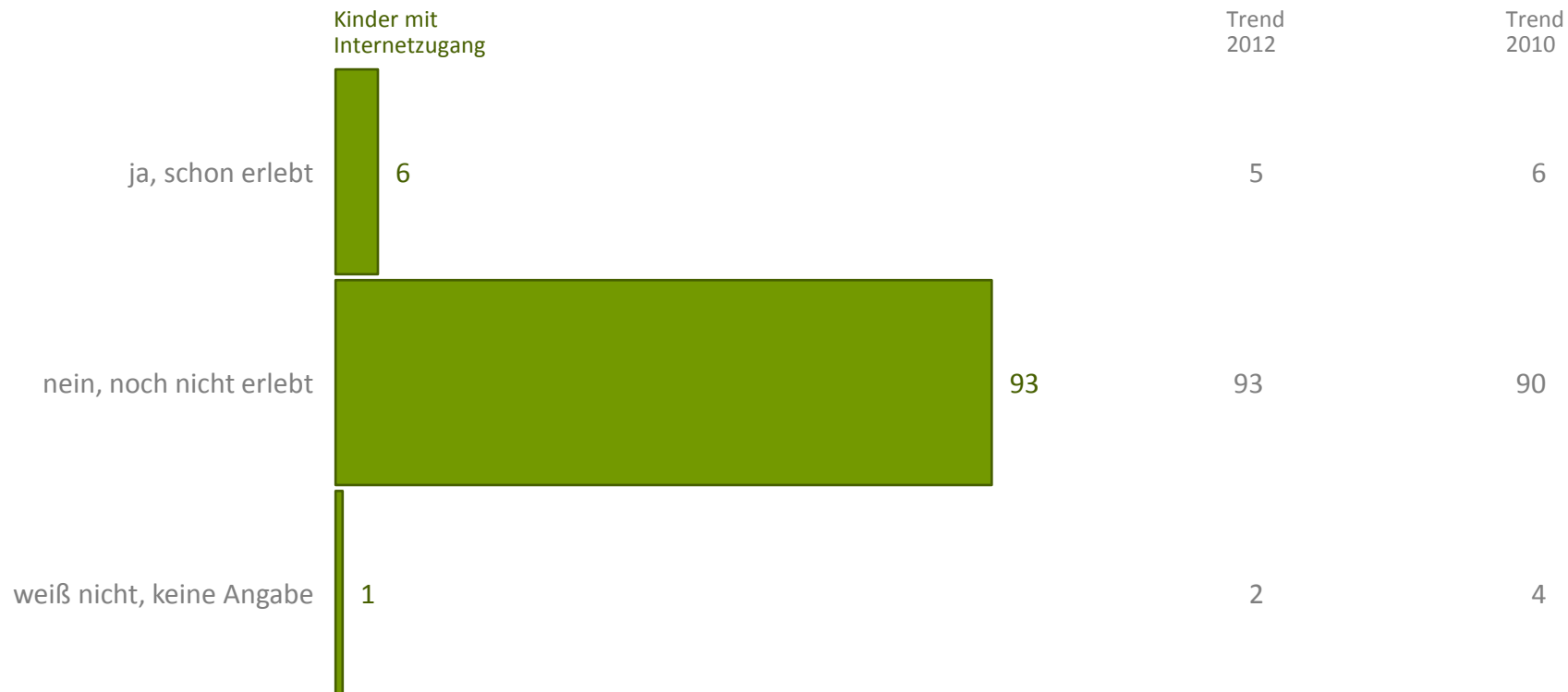
*) Wurde im Trend nicht abgefragt

Basis: Kinder mit Internetzugang
(Ergebnisse in Prozent)

Angst im Internet

Info Kinder haben noch kaum Angst-Momente im Internet erlebt.

Dinge, die Angst machen, hat man im Internet -



Frage 49: Hast du im Internet schon einmal Probleme, Angst gehabt oder etwas Unangenehmes erlebt, oder noch nicht?

Dokumentation der Umfrage ZR2101:

n=507 persönliche Interviews mit oberösterreichischen Kindern zwischen 6 und 10 Jahren

Erhebungszeitraum: 16. Februar bis 31. März 2014; maximale statistische Schwankungsbreite n=507 +/- 4,44 Prozent

Basis: Kinder mit Internetzugang
(Ergebnisse in Prozent)

Angsteinfluss

Kinder



Es hat einem Angst gemacht bzw. war unangenehm -

- ein schlechtes Video, das Angst macht
- Grausliche Bilder/Videos von unheimlichen Sachen
- habe versehentlich den Computer heruntergefahren, weil ich mich nicht ausgekannt habe
- ich wurde beschimpft, gemobbt
- Jemand hat mir Pornos gezeigt.
- komische Bilder
- Sex Seite
- Virus erwischt, hatte Angst (Horrorspiel)
- YouTube ging nicht mehr

Frage 50: Und was war das, was hat dir Angst gemacht bzw. was war unangenehm?

Dokumentation der Umfrage ZR2101:

n=507 persönliche Interviews mit oberösterreichischen Kindern zwischen 6 und 10 Jahren

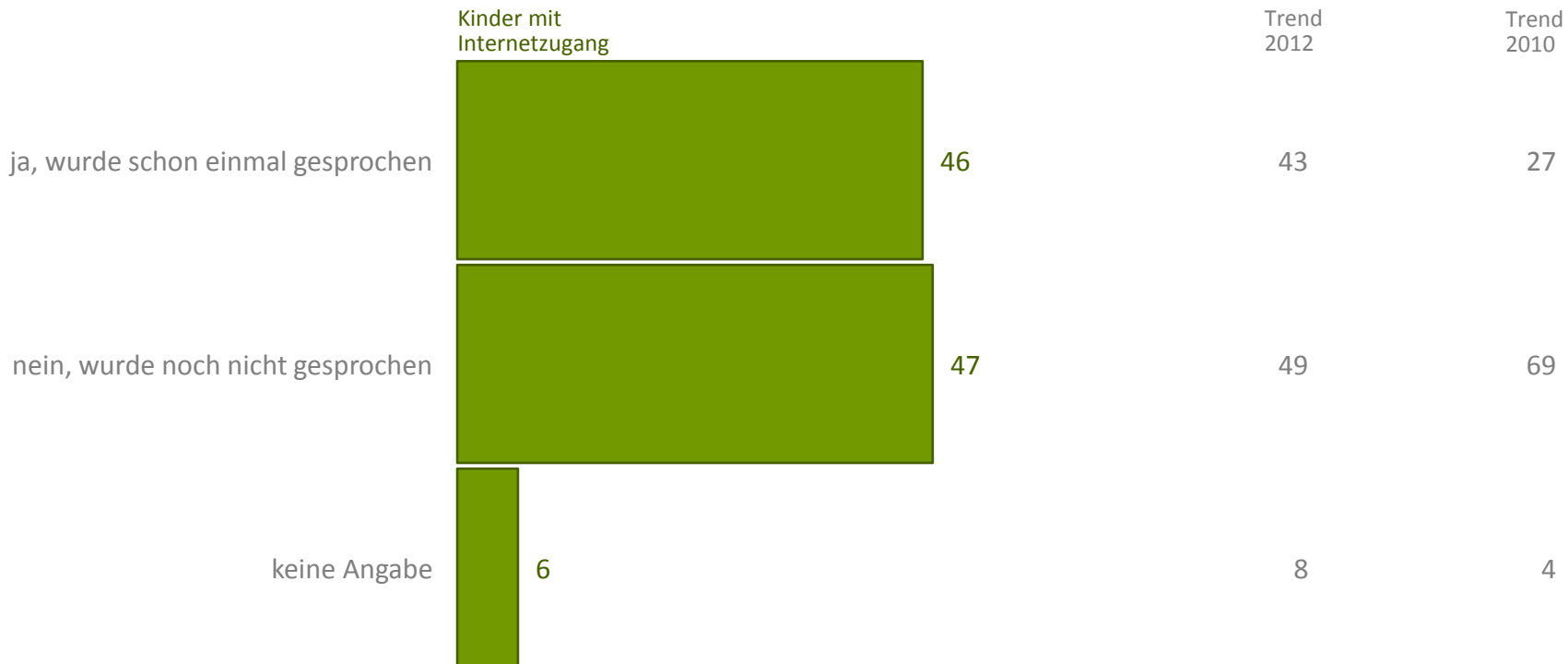
Erhebungszeitraum: 16. Februar bis 31. März 2014; maximale statistische Schwankungsbreite n=507 +/- 4,44 Prozent

Basis: Kinder mit Internetzugang, die schon einmal
Angst hatten (6%=100%)
(Ergebnisse in Prozent)

Internet-Info in den Schulen

ⓘ Mit der Hälfte der Kinder wurde in Schulen über die Gefahren und Risiken des Internets gesprochen.

Gefahren und Risiken der Internetnutzung werden in den Schulen -



Frage 52: Wurde bei euch in der Schule schon einmal über Gefahren und Risiken bei Internetnutzung gesprochen oder noch nicht?

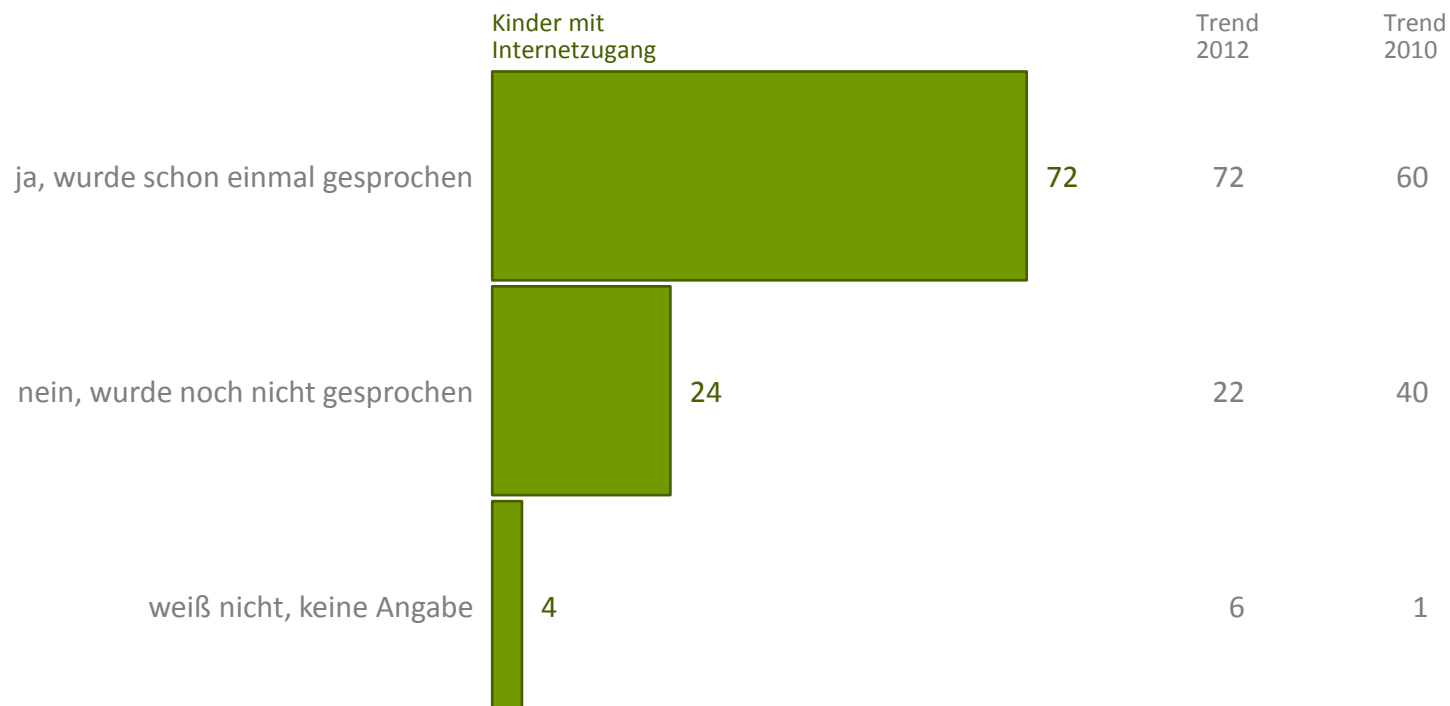
Dokumentation der Umfrage ZR2101:
 n=507 persönliche Interviews mit oberösterreichischen Kindern zwischen 6 und 10 Jahren
 Erhebungszeitraum: 16. Februar bis 31. März 2014; maximale statistische Schwankungsbreite n=507 +/- 4,44 Prozent

Basis: Kinder mit Internetzugang
 (Ergebnisse in Prozent)

Internet – Info von den Eltern

i **Drei Viertel der Eltern haben mit ihren Kindern über die Gefahren im Netz gesprochen.**

Gefahren und Risiken der
Internetnutzung werden von den
Eltern -



Frage 53: Und haben deine Eltern schon einmal über Gefahren und Risiken bei Internetnutzung mit dir gesprochen oder noch nicht?

Dokumentation der Umfrage ZR2101:

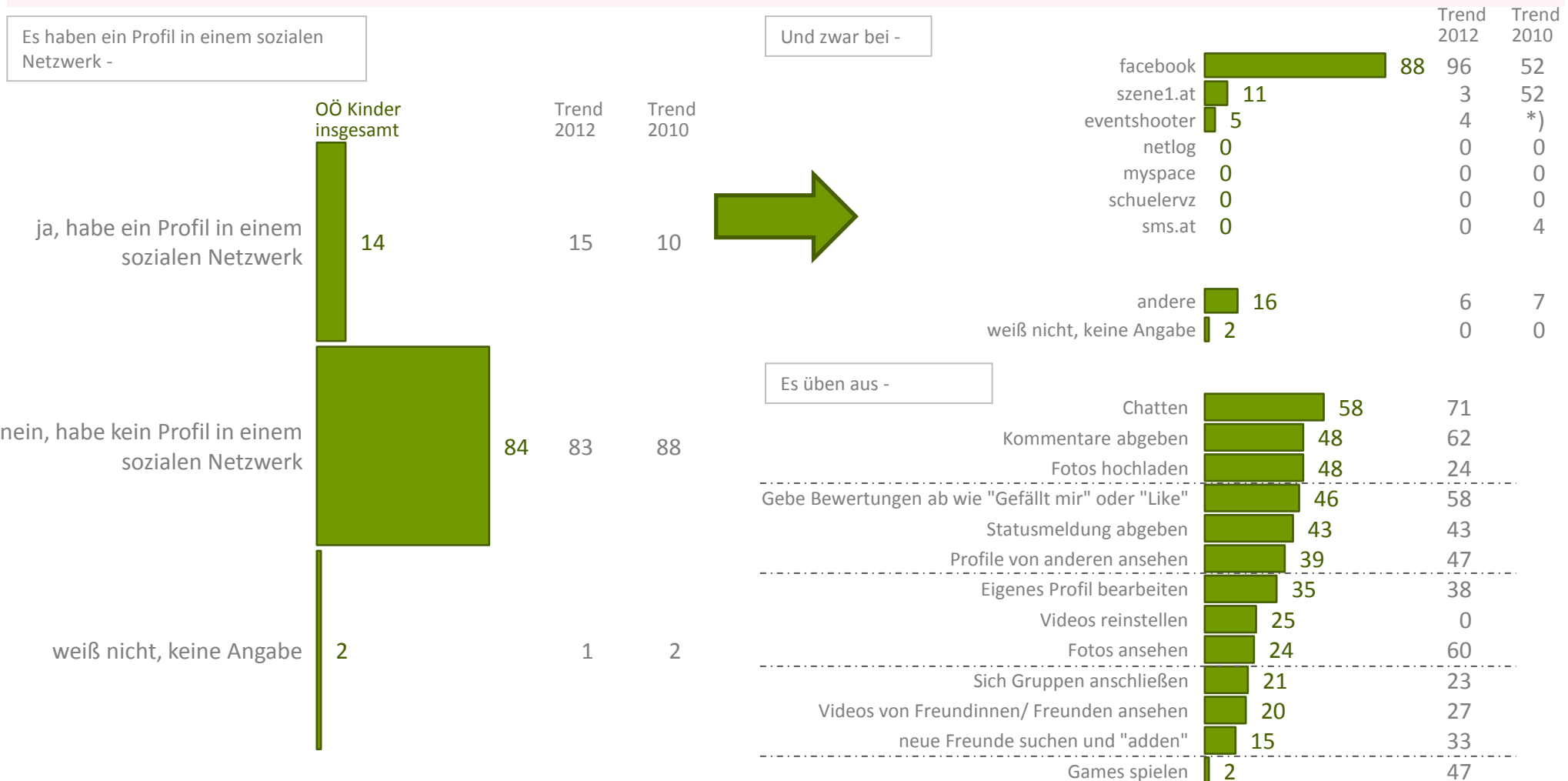
n=507 persönliche Interviews mit oberösterreichischen Kindern zwischen 6 und 10 Jahren

Erhebungszeitraum: 16. Februar bis 31. März 2014; maximale statistische Schwankungsbreite n=507 +/- 4,44 Prozent

Basis: Kinder mit Internetzugang
(Ergebnisse in Prozent)

Verbreitung von sozialen Netzwerken

Soziale Netzwerke sind bei Kindern derzeit noch kaum ein Thema.



Frage 54: Hast du schon ein eigenes Profil in einer Online-Community, also einem sozialen Netzwerk wie netlog, scene1.at, facebook, myspace, schuelervz, sms.at, oder nicht?

Frage 55: Und auf welcher Seite?

Frage 56: Was machst du in den Online-Communities?

Dokumentation der Umfrage ZR2101:

n=507 persönliche Interviews mit oberösterreichischen Kindern zwischen 6 und 10 Jahren

Erhebungszeitraum: 16. Februar bis 31. März 2014; maximale statistische Schwankungsbreite n=507 +/- 4,44 Prozent

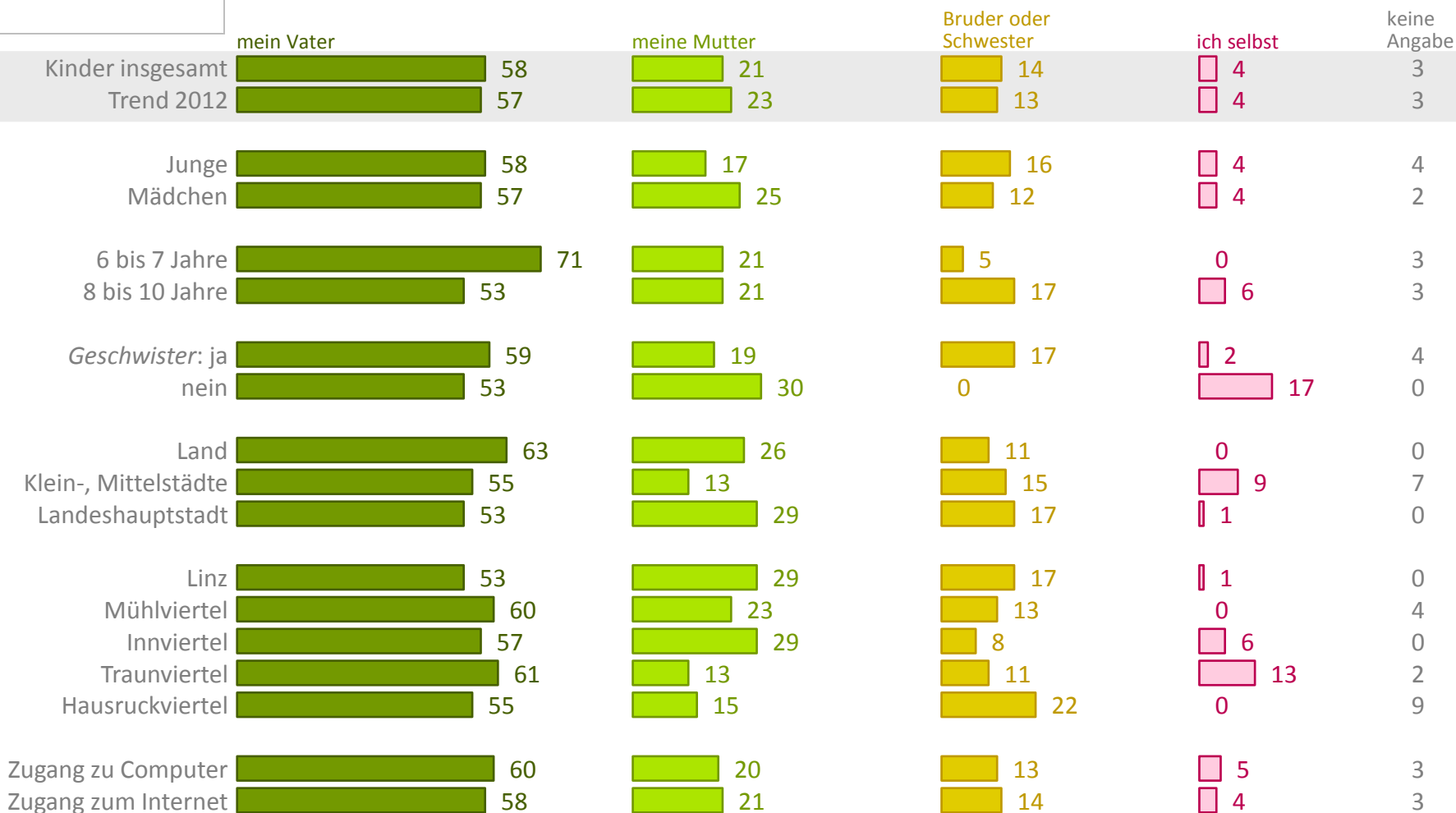
*) Wurde im Trend nicht abgefragt

Basis: Kinder mit Internetzugang
(Ergebnisse in Prozent)

Die Internet-Profis

Die Väter sind zu Hause die Internet-Profis.

Mit dem Internet kennt sich am besten aus -



Frage 57: Wer kennt sich bei euch daheim mit dem Internet am besten aus? Würdest du sagen -

Dokumentation der Umfrage ZR2101:

n=507 persönliche Interviews mit oberösterreichischen Kindern zwischen 6 und 10 Jahren

Erhebungszeitraum: 16. Februar bis 31. März 2014; maximale statistische Schwankungsbreite n=507 +/- 4,44 Prozent

Basis: Kinder mit Internetzugang
(Ergebnisse in Prozent)