


Chinesisches Klangspiel

Material: Holzstäbchen/Eisstiele, Holzleim, Klangstäbe, Faden, Farbe, Pinsel


Drei Holzstäbchen an den Enden zu einem Dreieck zusammen kleben.

Drei solcher Dreiecke



herstellen.


Ein Dreieck hinlegen, das zweite Dreieck wird darauf gelegt und etwas nach links verschoben angeklebt. Dabei bleiben die oberen Spitzen der Dreiecke aber übereinander.



Die beiden etwas nach links drehen und das dritte Dreiecke ebenso aufkleben, wie zuvor das zweite, also etwas versetzt.

Die obere Spitze ist aber auch hier über den anderen beiden.






Die Dreiecke beliebig bemalen.

**Oben durch die
zum Aufhängen**

**Unten die
Dreiecke binden.**



**Spitze einen Faden
binden.**

Klangstäbe an die



Viel Freude und Entspannung beim zarten Klang deiner gelungenen Arbeit!

广东