




Und so geht's:



So beginnen, dass die unbedruckte Seite nach oben liegt.
2x der Länge nach falten und 2 x diagonal (Ergebnis siehe links)



Nun die Ecken zum Mittelpunkt falten, dann umdrehen.



Am umgedrehten Stück wieder alle Ecken zur Mitte falten.



Wieder umdrehen und das Quadrat 2 x in der Mitte Kante auf Kante falten und den Falz fest nachstreifen.



Mit dem Finger unter das obere Papier fahren und auffalten – FERTIG!

Faltarbeit



Vor dem Film



Falte das Spiel (viel Spaß dabei!)



Setzt euch zu zweit oder zu viert zusammen und spielt das Spiel.



Und jetzt immer alles mit **5**:

Ihr habt **5** Minuten Zeit.

Was fällt euch zu den Wörtern ein, die ihr seht?

Notiert das!

Schreibt mit den vorgegebenen und den gefundenen Wörtern in **5** Sätzen eine kurze Geschichte auf einem Blatt.

Wieder ist die Zeit genau **5** Minuten!

Zwei Brüder	Kumal	Tiger	Sangha