

Der Absolutismus am Beispiel Ludwig des XIV.

LehrerInneninfo

2. Informatiksysteme 2.2

Erstellt von	Mag. Magdalena Six
Fachbezug	Geschichte
Schulstufe	ab der 7. Schulstufe
Handlungsdimension	Wissen und Verstehen
Relevante(r) Deskriptor(en)	2. Informatiksysteme 2.2 Gestaltung und Nutzung persönlicher Informatiksysteme <ul style="list-style-type: none"> • Ich kann Informationstechnologien zum (vernetzten) Lernen einsetzen. • Ich kann Programme starten, darin arbeiten, speichern und drucken.
Zeitbedarf	2-3 UE

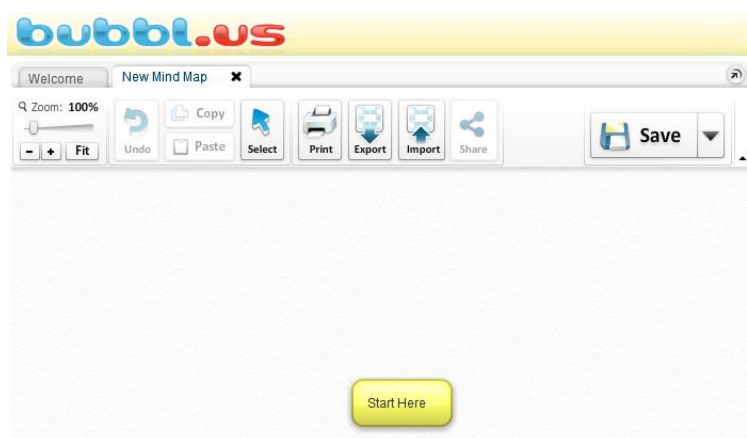
Der Absolutismus am Beispiel Ludwig des XIV.

Aufgabenstellung

2. Informatiksysteme 2.2

Aufgabe 1 – Wer ist Ludwig der XIV?

1. Klicke auf den unten angeführten Link und lies dir die Kurzbiografie von Ludwig dem XIV durch. <http://www.kinderzeitmaschine.de>
2. Erstelle nun mit den Infos, die du dem Text entnommen hast, eine [Mindmap](#) über Ludwig XIV.
3. Speichere die fertige Mindmap am PC ab und lade sie im Ordner Mindmap hoch oder gib sie ab. Hinweis: um die Mindmap zu speichern, musst du angemeldet sein. Du kannst auch einfach einen Screenshot erstellen (z.B. mit dem Snipping Tool) und diesen abspeichern.



<https://bubbl.us/mindmap>

Aufgabe 2 – Lückentext

Versuche die richtigen Wörter den einzelnen Lücken zuzuordnen!



<http://learningapps.org/tools/140/8/watch?id=pf4x874tt01>

Der Absolutismus am Beispiel Ludwig des XIV.

Aufgabenstellung

2. Informatiksysteme 2.2

Aufgabe 3 – Herrscherbild „Der Staat bin ich!“

"L'etat c'est moi! - Der Staat bin ich!"

Im 17. und 18. Jahrhundert setzte sich in vielen europäischen Ländern die Vorstellung eines absoluten Herrschers durch. Er allein hatte das Sagen, diese sehr extreme Herrschaftsform nennt man Absolutismus.

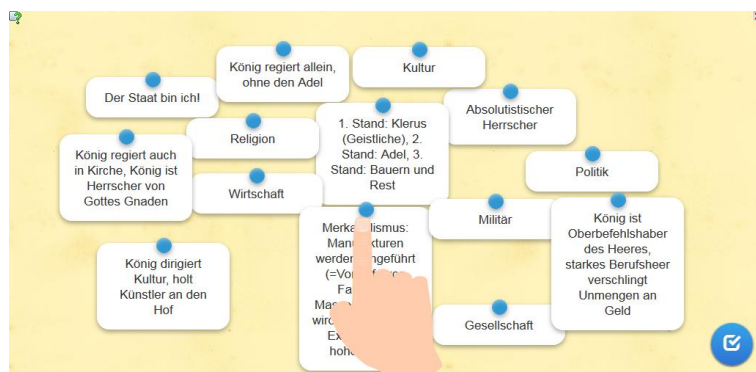
Ludwig XIV legte großen Wert auf sein Äußeres und ließ sich gerne von Künstlern als prunkvoller Herrscher darstellen.



<http://learningapps.org/tools/83/6/watch?id=pzcjvo2na01>

Aufgabe 4 – Alle Macht beim König – der Aufbau des absolutistischen Staates

Im Absolutismus liegt, wie der Begriff schon sagt, alle Macht beim König. Lernen nun die verschiedenen Bereiche und den Aufbau des absolutistischen Staates kennen.



<http://learningapps.org/tools/71/27/watch?id=ph4hp33ta01>

Der Absolutismus am Beispiel Ludwig des XIV.

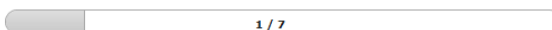
Aufgabenstellung

2. Informatiksysteme 2.2

Aufgabe 5



1. Klicke auf den Link und lies dir die Informationen über Schloss Versailles und das Leben am Hof von Ludwig dem XIV genau durch! www.planet-wissen.de
2. Versuche nun die Fragen beim folgenden Quiz korrekt zu beantworten!



Warum ließ Ludwig der XIV Schloss Versailles so prunkvoll ausbauen?

- Es sollte das Zentrum Europas werden.
- Weil er ein sehr bescheidener König war.
- Weil er kitschige Gebäude liebte.
- Weil er eine sehr große Familie hatte.

Lösung überprüfen

<http://learningapps.org/tools/103/8/watch?id=pkjgtxp1c01>

Wenn noch Zeit bleibt...

Versuche die Million zu gewinnen!

Was bestimmte König Ludwig?

A Welche Haarlänge man hat.

B Jedes Gesetz, jede Steuer.

C Was man isst.

D Wie jemand gekleidet sein darf.

<http://learningapps.org/tools/301/6/watch?id=pdj09t3ct01>

Der Absolutismus am Beispiel Ludwig des XIV.



digi.komp

Digitale Kompetenzen
Informatische Bildung



Aufgabenstellung

2. Informatiksysteme 2.2