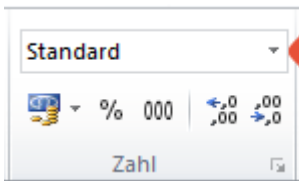
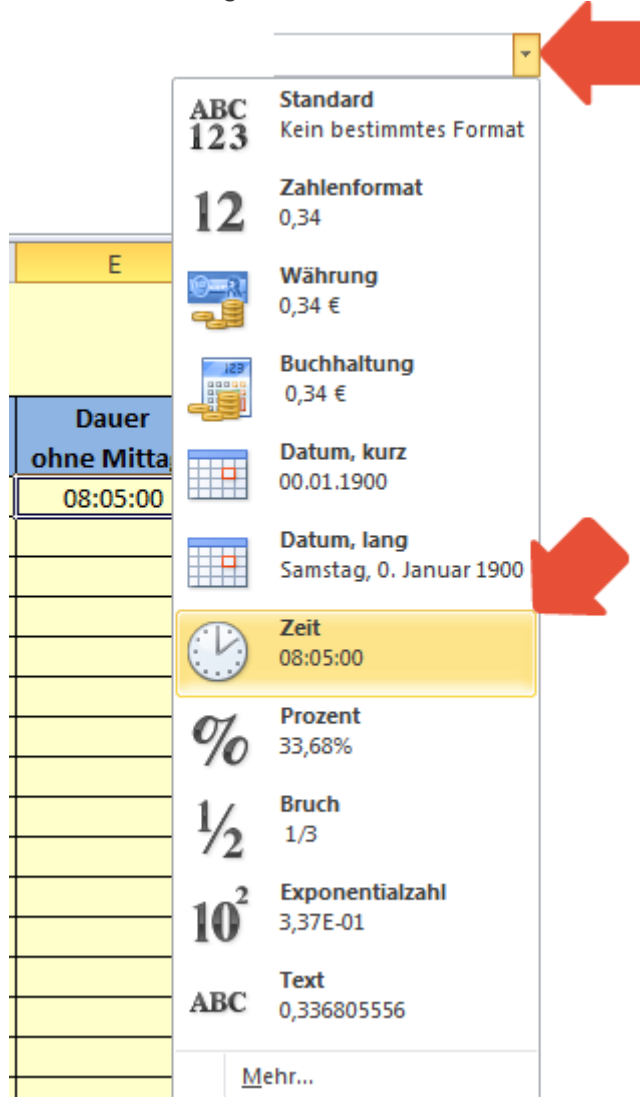


**TIPP**

Sie können auch den Katalog Zahlenformat in der Gruppe Zahl verwenden, um einer Zelle oder einem Zellbereich das Format Uhrzeit zuzuweisen.

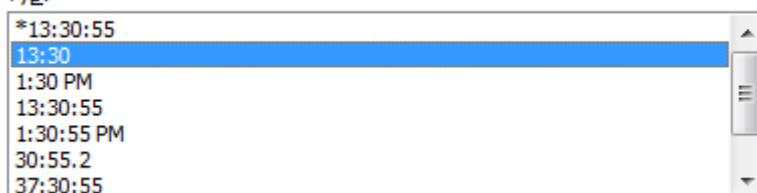


Allerdings können Sie dann nicht auswählen, wie genau die Uhrzeit dargestellt werden soll. Über den Katalog weisen Sie immer das Format 13:30:55 (hh:mm:ss) zu.

**ACHTUNG**

Unter den verschiedenen Typen für das Uhrzeitformat finden sich solche, die mit 1 beginnen (z. B. 13:30:55) und solche, die mit 3 beginnen (z. B. 37:30:55).

Typ:



Diese Formatierungen bewirken Unterschiedliches. Im folgenden Beispiel werden die Uhrzeiten 17:00 und 18:00 addiert. Je nachdem welche Formatierung die Zielzelle aufweist, wird ein anderes Ergebnis angezeigt:

				13:30:55
17:00	18:00	11:00:00		
17:00	18:00	35:00:00		
				37:30:55

Das obere Ergebnis wurde mit der Formatierung 13:30:55 versehen und zeigt als Ergebnis 11:00:00 an. Dies ist die Uhrzeit, die man erhält, wenn man 18 Stunden auf 17 Uhr addiert.

Das untere Ergebnis mit der Formatierung 37:30:55 zeigt an, wie viele Stunden 17 Stunden plus 18 Stunden ergibt, nämlich 35 Stunden.

Die Formatierungen, die mit 1 beginnen, zeigen also eine Uhrzeit an, wohingegen die Formatierungen mit einer 3 eine Summe an Stunden anzeigen.

Verwenden Sie also, wenn Sie eine Uhrzeit ermitteln möchten, ein 1-Format, wenn Sie eine Summe an Stunden berechnen möchten, ein 3-Format.