

PHILOU und Lu





Kurzgeschichten lauschen & selbst aktiv werden

Auch als
digitales Buch
erhältlich!



Heute ist
einfach nicht
mein Tag

„Sot nuk është dita ime“





„Sot nuk është dita ime“

Papritmas – zgjohet Filou në mëngjes nga sirenat e zjarrfikseve dhe pastaj nga lodhja e tepërt godet me gishtin e tij të këmbës komodinën e shtratit, por nuk mjafton vetëm kaq, atij i bie në tokë edhe kutija e hapur me musli, ndërkohë që po përgatiste mëngjesin. Kjo është me të vërtetë e pabesueshme! Tamam në momentin kur po mendonte që mëngjesi do ta bënte të harronte. Por sot nuk është dita e tij! Me plot bezdi ai mundohet të mbledh kokrrat e muslit nga toka. Ndërkohë që pëshpëriste me vehten e tij. Për siguri.

Hah, dhe sikur të mos mjaftonte vetëm kjo, troket dhe dera kaq herët! „Ah, por kush don diçka prej mejet tani?“ Hm, por në qoftë se nuk e hap derën do të ishte e pasjellshme. Për këtë Filou vendos, të shkojë drejt hyrjes.

Dhe shiko, akoma pa e ulur mirë dorezën e derës hyn Lisabet brenda. Duket sikur ka sjellë një porcion të mirë gëzimi me vehte. „Hui Hui, Filou, a e din se çfarë? Sot jam me të vërtetë nervoz. Dielli buzëqesh nën qiell, dhe unë do të kisha shumë dëshirë të kërcej në trampolin, të luaja me maska dhe të shkoj për një akullorë! Eja, pakëto shtatë gjërat e tuaja dhe na lër të dalim!“ flet ajo me një shpejtësi aq të madhe, saqë nuk i kupton fjalët e veta.

Por Lisabet, shiko pak Filoun me vëmendje: A të duket sot me të vërtetë i lumtur dhe që ai dëshiron të hidhet reth e rrotull?

„Ndonjëherë,“ mendon Filou „do të kisha dëshirë të varja një Smaili te dera ose më mirë direkt përpara fytyrës sime, siç njihen edhe nga Interneti apo Hendi. Aty pasqyrohen të gjitha llojet e ndjenjave me të cilat mund të tregosh se si ndihesh. Te fytyrat e njerëzve nuk mundesh ta dallosh gjithmonë. Jo të gjithë duken njësoj, kur janë nervos, të lumtur ose të mërzitur...“

„Oh, me të vërtetë unë nuk kam dëshirë“ sot i thotë Filou, Lisabet „dëshira ime më e madhe do të ishte, të qëndroja në shtëpi.“ Njeriu mundet të ketë njëherë edhe një ditë të keqe. Po, patjetër që mundet. Madje dy, tre ose katër ditë jo të mira. Edhe Lisabet i ndodh shpesh e njëjta gjë, Oskarit, Bertit dhe të gjithëve i ndodh po ashtu.

„Epo, meqenëse qenka kështu,“ shkel Lisabet syrin „atëherë unë kam një ide tjetër: Si do të ishte, në qotë se ne do të qëndronim sot në shtëpi? Mund të vijnë edhe Oscar, Berti, Luise, Emil dhe Lili. Ne po bëjmë një ditë të rehatëshme dhe bëjmë fotografija. Ndoshta na pëlqen të bëjmë foto të mimikave tona duke qeshur, kurështarë, të nervozuar, apo të zemëruar. Sikurse këto Smailit.“

Pra Filou duhet ta pranosh, që kjo është një ide e mbrekullueshme. Lisabet e di shumë mirë se çfarë i pëlqen atij. Prandaj është dhe shoqja më e mirë! Dhe kështu shkon Filou drejt sirtarit të tij e nxjerr kamerën dhe thotë: „Unë jam gati...“

A dëshironi dhe ju të beni një libër me fotografi që paraqesin ndjenjat tuaja?



Gefühle erkennen,
benennen und zeigen

Du brauchst:

- » Kamera
- » Computer, Drucker
- » Schere, Kleber
- » leeres Buch (gekauft oder selbst gebastelt)
- » Papier, Stift

...und so geht's:

1. Gestaltet in eurer Gruppe ein **Gefühlsfotobuch**. Für diese Übung nehmt ihr euch am besten einen Erwachsenen an die Seite. Denn das Bedienen von Kamera, Computer und Drucker kann manchmal ganz schön knifflig sein.
2. Sucht euch gemeinsam aus der **Gefühlswolke** ein paar **Gefühle** aus.
3. Zu jedem Gefühl, wird dann ein Bild gemacht. Und zwar von jedem einzelnen von euch: z.B. wenn ihr die Gefühle „**fröhlich**“, „**aufgeregt**“, „**nachdenklich**“, „**traurig**“ und „**verärgert**“ gewählt habt, schaut du einmal fröhlich, aufgeregt, nachdenklich, traurig und verärgert drein und all die anderen auch. Dabei entstehen dann viele Fotos.
4. Wenn es von jedem Kind **ein Bild zu jedem Gefühl** gibt, druckt ihr die Bilder aus.
5. **Fotobuch:** Nun gestaltet ihr zu jedem Gefühl eine Seite im Buch: z.B. eine Seite mit der Überschrift „**fröhlich**“ und darunter klebt ihr alle Bilder der Kinder mit **fröhlichem Gesicht**, und eine Seite mit der Überschrift „**verärgert**“ und darunter klebt ihr alle Bilder der Kinder mit **verärgertem Gesicht**, usw.



Ihr könnt aus den Fotos auch Karten gestalten. Druckt dafür jedes Bild in Kartengröße aus. Schneidet dazu außerdem aus Papier Kärtchen aus, auf die ihr jedes eurer dargestellten Gefühle aufschreibt (1 Kärtchen = 1 Gefühl). Daraus könnt ihr dann ein nettes Spiel machen: Ordnet die einzelnen Gesichter auf den Karten dem Wort-Kärtchen (dem Gefühl) zu. Könt ihr alle Gefühlsausdrücke erraten?



www.elementarpaedagogik.edugroup.at