


PHILOU und Lu






Kurzgeschichten lauschen & selbst aktiv werden

Auch als
digitales Buch
erhältlich!



Heute ist
einfach nicht
mein Tag

„Astăzi, pur și simplu, nu am ozi bună!“





„Astăzi, pur și simplu, nu am o zi bună!“

Vai de el – Philou a fost trezit azi dimineață de sirena mașinii de pompieri, pe urmă, de obosit ce era, s-a împiedicat de noptieră și s-a lovit la degetul de la picior. Cireașa de pe tort a fost atunci când i-a cazut jos, cutia începută de cereale, chiar în momentul în care a vrut să-și prepare micul dejun. Este de necrezut! Și el care credea că micul dejun îl va înveseli. Astăzi, pur și simplu, nu are o zi bună! Morocănos, adună cerealele de pe podea, una câte una. În același timp bombănind de unul singur.

Vai, de parcă nu ar fi destul ce i s-a întâmplat, mai bate și cineva la ușă de dimineață! „Ahh, dar cine are treabă cu mine așa devreme?“ Hm, să nu deschidă ușa ar fi nepoliticos din partea lui. De aceea, Philou se îndreaptă încet spre intrare.

Ia te uită, nici nu a apăsat bine pe clanță că deja a și intrat Lisabeth înăuntru. Se pare că a adus și o porție de veselie cu ea. „Hui hui, Philou știi ceva, astăzi sunt plină de energie. Soarele face cu ochiul din cer iar eu îmi doresc foarte mult să sar pe trambulina, să mă maschez și să mănânc înghețată! Haide, ia-ți lucrurile și să mergem să ne jucăm!“ vorbind atât de repede că nici ea nu ar fi înțeles ce a zis.

Dar Lisabeth, privește-l pe Philou cu atenție: arată el astăzi, ca și când ar dori să sară într-un picior, de bucurie?

„Câteodată,“ se gândește Philou „aș atârna cu plăcere o pancartă la ușă sau chiar în fața mea, cu un zâmbet pe ea, așa cum există și pe internet sau pe telefon. Acolo există diferite expresii care pot arăta starea emoțională a unei persoane în acel moment. Pe fața oamenilor, de exemplu, nu poți recunoaște întotdeauna acest lucru. Nu toată lumea arată la fel când este nervoasă, fericită sau tristă.“

„Oh, astăzi nu am chef de nimic“ oftează Philou către Lisabeth. „Mi-aș dori să rămân pur și simplu acasă.“ Într-adevăr, se poate ca uneori să ai și câte o zi rea. Da, în orice caz este permis așa ceva. Poți avea chiar și doua, trei sau patru zile rele. În cele din urmă și Lisabeth are astfel de zile. Oscar, Berti și ceilalți prieteni la fel.

„Bine, dacă este așa,“ spune Lisabeth, făcându-i cu ochiul, „atunci am o altă idee: ce-ar fi, dacă astăzi rămânem acasă? Oscar, Berti, Luise, Emil și Lilli să vină și ei pe la noi. Ne facem comozi și facem poze. Poate ne vom distra făcând poze fețelor noastre când suntem amuzați, curioși, agitați, supărați ... sau ne strâmbăm – ca aceste zâmbete!“

Philou trebuie să recunoască că este o idee excelentă. Lisabeth știe foarte bine ce-i place lui Philou. Nu degeaba ea este cea mai bună prietenă a lui! Philou se îndreaptă către sertar, își ia camera și spune: „Sunt pregătit...“

Vreți să faceți și voi un album cu stările voastre?



Gefühle erkennen,
benennen und zeigen

Du brauchst:

- » Kamera
- » Computer, Drucker
- » Schere, Kleber
- » leeres Buch (gekauft oder selbst gebastelt)
- » Papier, Stift

...und so geht's:

1. Gestaltet in eurer Gruppe ein **Gefühlsfotobuch**. Für diese Übung nehmt ihr euch am besten einen Erwachsenen an die Seite. Denn das Bedienen von Kamera, Computer und Drucker kann manchmal ganz schön knifflig sein.
2. Sucht euch gemeinsam aus der **Gefühlswolke** ein paar **Gefühle** aus.
3. Zu jedem Gefühl, wird dann ein Bild gemacht. Und zwar von jedem einzelnen von euch: z.B. wenn ihr die Gefühle „**fröhlich**“, „**aufgeregt**“, „**nachdenklich**“, „**traurig**“ und „**verärgert**“ gewählt habt, schaut du einmal fröhlich, aufgeregt, nachdenklich, traurig und verärgert drein und all die anderen auch. Dabei entstehen dann viele Fotos.
4. Wenn es von jedem Kind **ein Bild zu jedem Gefühl** gibt, druckt ihr die Bilder aus.
5. **Fotobuch:** Nun gestaltet ihr zu jedem Gefühl eine Seite im Buch: z.B. eine Seite mit der Überschrift „**fröhlich**“ und darunter klebt ihr alle Bilder der Kinder mit **fröhlichem Gesicht**, und eine Seite mit der Überschrift „**verärgert**“ und darunter klebt ihr alle Bilder der Kinder mit **verärgertem Gesicht**, usw.



Ihr könnt aus den Fotos auch Karten gestalten. Druckt dafür jedes Bild in Kartengröße aus. Schneidet dazu außerdem aus Papier Kärtchen aus, auf die ihr jedes eurer dargestellten Gefühle aufschreibt (1 Kärtchen = 1 Gefühl). Daraus könnt ihr dann ein nettes Spiel machen: Ordnet die einzelnen Gesichter auf den Karten dem Wort-Kärtchen (dem Gefühl) zu. Könnt ihr alle Gefühlsausdrücke erraten?



www.elementarpaedagogik.edugroup.at