

Kapitel 2

Freizeitverhalten & Medienrelevanz



Die Freizeitbeschäftigungen der Jugendlichen I

gestützt, Ranking 1 bis 15

i Die Freizeit verbringen die Jugendlichen weiterhin am liebsten mit den FreundInnen!

	Jugendliche insgesamt	Trend 2017	EINSCHÄTZUNG DER ELTERN	Einschätzung der Eltern 2017	Jungen	Mädchen	JUGENDLICHE - zwischen 11 und 14 J. ab 15 bis 18 Jahre	
mit Freunden treffen	72	80	78	79	72	72	68	76
am Computer, Tablet, Handy, Smartphone etc. etwas machen	66	70	71	66	69	63	63	68
Kommunizieren mit WhatsApp, Facebook, SMS	64	73	72	70	63	66	59	70
mit der Familie, den Eltern Zeit verbringen	62	65	74	70	57	67	63	61
DVDs, YouTube schauen	61	69	64	65	61	61	62	59
ausruhen, entspannen	60	66	67	66	55	65	57	63
Hausaufgaben machen, lernen	59	59	71	67	55	62	67	51
fernsehen	57	65	74	79	56	59	62	53
Im Internet surfen oder mit dem Internet etwas machen	57	63	52	58	56	57	46	66
Spielen am Computer, Tablet, Handy, Smartphone, Spielkonsolen etc.	56	57	64	64	67	46	66	48
Zeit mit dem Freund / der Freundin verbringen	52	53	60	57	51	54	51	54
Sport treiben	49	56	52	47	56	41	48	49
telefonieren am Handy / Smartphone	49	51	54	43	46	52	50	48
ins Kino gehen	46	50	50	47	46	45	45	46
mit (Haus)Tieren beschäftigen	39	47	44	60	33	44	46	32

Frage: Auf diesen Karten siehst du verschiedene Dinge, die man in der Freizeit machen kann. Mit welchen Aktivitäten verbringst du deine Freizeit? Bitte lege die entsprechenden Karten heraus.

Die Freizeitbeschäftigungen der Jugendlichen II

gestützt, Ranking 16 bis 30

i Im Bereich Radio hören lässt sich bei den Jugendlichen ein deutlicher Rückgang feststellen!

	Jugendliche insgesamt	Trend 2017	EINSCHÄTZUNG DER ELTERN	Einschätzung der Eltern 2017	Jungen	Mädchen	JUGENDLICHE - zwischen 11 und 14 J. ab 15 bis 18 Jahre	
gedruckte Bücher lesen	38	40	49	44	32	43	44	32
abends weggehen	31	32	22	23	30	31	10	50
kreativ sein, z.B.: etwas malen	28	32	42	35	20	37	36	21
Radio hören	26	40	31	29	27	24	35	17
CDs, MP3 anhören	25	47	29	43	26	23	26	23
singen, tanzen	24	21	23	22	12	36	16	32
mit der Jugendgruppe treffen, sich in einem Verein engagieren	23	33	25	36	27	18	26	19
Lernprogramme benutzen (auch Apps)	18	21	28	26	18	19	20	17
selbst Musik machen	16	25	22	22	12	20	17	15
Zeitschriften / Magazine lesen	13	22	20	27	11	15	13	13
Comics / Mangas lesen	12	16	11	19	14	11	17	8
Zeitung lesen, anschauen	12	27	10	22	12	11	11	13
eBooks / digitale Bücher lesen	11	14	18	13	8	15	10	13
Hörspiele, Hörbücher anhören	8	15	14	19	7	9	11	6
telefonieren am Festnetz	4	11	2	6	2	6	4	4

Frage: Auf diesen Karten siehst du verschiedene Dinge, die man in der Freizeit machen kann. Mit welchen Aktivitäten verbringst du deine Freizeit? Bitte lege die entsprechenden Karten heraus.

Die Freizeitbeschäftigungen der Jugendlichen III

gestützt, im Trendverlauf (1-15)

i Die Beschäftigungen Freunde treffen, mit PC & Tablet arbeiten und online kommunizieren werden etwas weniger häufig genannt – bleiben aber weiterhin an der Spitze.

	JUGENDLICHE						EINSCHÄTZUNG DER ELTERN					
	2019	2017	2015	2013	2011	2008	2019	2017	2015	2013	2011	2008
mit Freunden treffen	72	80	78	88	89	90	78	79	87	83	89	83
am Computer, Tablet, Handy, Smartphone etc. etwas machen	66	70	71	67	81	71	71	66	76	76	77	68
Kommunizieren mit WhatsApp, facebook, SMS	64	73	68	69	71	74	72	70	64	70	70	59
mit der Familie, den Eltern Zeit verbringen	62	65	69	77	79	68	74	70	79	84	86	75
DVDs, youtube schauen	61	69	63	69	70	72	64	65	64	66	72	69
ausruhen, entspannen	60	66	66	69	76	83	67	66	75	75	78	68
Hausaufgaben machen, lernen	59	59	72	69	70	55	71	67	83	78	83	80
fernsehen	57	65	76	85	93	95	74	79	89	89	93	91
Im Internet surfen oder mit dem Internet etwas machen (chatten, facebook)	57	63	68	77	77	78	52	58	62	70	70	58
Spielen am Computer, Tablet, Handy, Smartphone, Spielkonsolen, etc.	56	57	61	66	59	56	64	64	66	74	59	58
Zeit mit dem Freund / der Freundin verbringen	52	53	50	61	67	76	60	57	72	71	78	73
Sport treiben	49	56	57	73	70	64	52	47	57	70	65	59
telefonieren am Handy/ Smartphone	49	51	55	73	75	76	54	43	66	72	76	71
ins Kino gehen	46	50	56	68	74	69	50	47	62	67	66	53
mit (Haus)Tieren beschäftigen	39	47	43	48	57	49	44	60	47	47	58	48

*) wurde nicht erhoben

Frage: Auf diesen Karten siehst du verschiedene Dinge, die man in der Freizeit machen kann. Mit welchen Aktivitäten verbringst du deine Freizeit? Bitte lege die entsprechenden Karten heraus.

Die Freizeitbeschäftigungen der Jugendlichen IV

gestützt, im Trendverlauf (16-30)

i Immer weniger Jugendliche nutzen in ihrer Freizeit Radio und CDs!

	JUGENDLICHE						EINSCHÄTZUNG DER ELTERN					
	2019	2017	2015	2013	2011	2008	2019	2017	2015	2013	2011	2008
gedruckte Bücher lesen	38	40	47	51	52	34	49	44	62	59	57	40
abends weggehen	31	32	35	38	48	58	22	23	33	29	28	33
kreativ sein, z.B.: etwas malen	28	32	37	33	36	32	42	35	44	41	44	32
Radio hören	26	40	40	44	55	53	31	29	43	42	59	43
CDs, MP3 anhören	25	47	55	62	59	63	29	43	67	60	56	55
singen, tanzen	24	21	23	35	29	27	23	22	24	32	28	28
mit der Jugendgruppe treffen, sich in einem Verein engagieren	23	33	35	38	42	38	25	36	37	32	37	30
Lernprogramme benutzen (auch Apps)	18	21	18	22	21	14	28	26	20	26	30	20
selbst Musik machen	16	25	25	27	29	27	22	22	22	25	29	25
Zeitschriften / Magazine lesen	13	22	30	41	43	41	20	27	40	43	48	34
Comics / Mangas lesen	12	16	17	18	17	24	11	19	22	22	30	18
Zeitung lesen, anschauen	12	27	30	34	39	42	10	22	42	39	36	33
eBooks / digitale Bücher lesen	11	14	15	*)	*)	*)	18	13	10	*)	*)	*)
Hörspiele, Hörbücher anhören	8	15	16	12	13	10	14	19	20	13	18	14
telefonieren am Festnetz	4	11	10	13	21	18	2	6	17	15	24	15

*) wurde nicht erhoben

Frage: Auf diesen Karten siehst du verschiedene Dinge, die man in der Freizeit machen kann. Mit welchen Aktivitäten verbringst du deine Freizeit? Bitte lege die entsprechenden Karten heraus.

Top 5 Lieblingsbeschäftigungen I

gestützt, Ranking 1 bis 15

i Mit FreundInnen treffen bleibt die beliebteste Freizeitbeschäftigung; Fernsehen verliert an Bedeutung bei Jugendlichen!

	Jugendliche insgesamt	Trend 2017	Trend 2015	Trend 2013	Trend 2011	Trend 2008	JUGENDLICHE -		zwischen 11 und 14 J.	ab 15 bis 18 Jahre
							Jungen	Mädchen		
mit Freunden treffen	49	53	49	50	54	53	51	46	43	54
mit der Familie, den Eltern Zeit verbringen	32	27	24	22	24	25	26	37	31	32
Sport treiben	30	32	27	28	33	22	35	25	29	30
Zeit mit dem Freund / der Freundin verbringen	27	31	27	35	31	42	25	29	22	32
Spielen am Computer, Tablet, Handy, Smartphone, Spielkonsolen, etc.	27	25	26	25	16	21	40	14	34	20
ausruhen, entspannen	26	25	29	27	28	32	23	30	23	29
am Computer, Tablet, Handy, Smartphone etc. etwas machen	24	19	22	17	18	19	31	17	23	25
Kommunizieren mit WhatsApp, Facebook, SMS*	23	23	24	17	21	24	22	24	25	21
DVDs, YouTube schauen*	20	28	16	7	7	7	23	18	22	19
abends weggehen	17	14	13	16	19	22	17	17	5	28
fernsehen	17	23	34	38	41	47	16	18	22	13
mit (Haus)Tieren beschäftigen	16	20	15	17	18	15	11	21	17	15
im Internet surfen oder mit dem Internet etwas machen	15	11	11	25	21	22	17	13	12	17
gedruckte Bücher lesen*	13	12	16	20	16	9	9	17	17	9
ins Kino gehen	12	10	8	11	13	10	14	10	11	13

* nicht direkt vergleichbar, andere Abfrage

Frage: Was davon machst du am liebsten in deiner Freizeit? Bitte nenne mir bis zu 5 deiner Lieblingsfreizeitbeschäftigungen.

Top 5 Lieblingsbeschäftigungen II

gestützt, Ranking 16 bis 30

i Kreative Aktivitäten sowie singen & tanzen werden vorwiegend von Mädchen ausgeübt.

	Jugendliche insgesamt	Trend 2017	Trend 2015	Trend 2013	Trend 2011	Trend 2008	JUGENDLICHE -			
							Jungen	Mädchen	zwischen 11 und 14 J.	ab 15 bis 18 Jahre
singen, tanzen	12	8	7	10	9	7	5	19	10	13
telefonieren am Handy/Smartphone	10	6	6	8	11	23	8	11	11	9
kreativ sein, z.B.: etwas malen	8	11	12	11	9	6	3	14	10	7
CDs, MP3 anhören	8	12	15	16	10	10	10	7	8	9
mit der Jugendgruppe treffen, sich in einem Verein engagieren	6	14	13	13	11	6	8	5	7	6
Comics / Mangas lesen	5	5	3	2	2	2	5	5	7	3
Hausaufgaben machen, lernen	5	3	4	3	4	3	4	6	4	5
selbst Musik machen	5	11	9	7	12	5	4	7	8	3
Radio hören	4	5	6	3	7	5	4	5	8	1
eBooks / digitale Bücher lesen	2	3	2	*)	*)	*)	2	3	1	3
Hörspiele, Hörbücher anhören*	2	3	2	1	1	2	1	3	2	2
telefonieren am Festnetz	1	0	0	0	0	2	0	2	1	1
Zeitschriften / Magazine lesen	1	1	1	2	1	3	1	1	1	1
Lernprogramme benutzen (auch Apps)*	1	0	0	0	1	0	1	1	1	1
Zeitung lesen, anschauen	0	2	1	1	1	2	1	0	1	0

*) wurde nicht erhoben

* nicht direkt vergleichbar, andere Abfrage

Frage: Was davon machst du am liebsten in deiner Freizeit? Bitte nenne mir bis zu 5 deiner Lieblingsfreizeitbeschäftigungen.

Interessensgebiete der öö Jugendlichen I

gestützt, Ranking 1 bis 12

i Freundschaften und Musik hören stehen bei den Jugendlichen hoch im Kurs!





















































	SEHR	Jugendl. mit Migrationshintergrund	Trend 2017	EINSCHÄTZUNG DER ELTERN	Einschätzung der Eltern			ÜBERHAUPT NICHT
					2017	Eher	Weniger	
Freunde/Freundschaften	67	58	73	65	64	24	4	4
Musik hören	55	57	53	49	46	35	6	4
Internet	46	48	41	45	48	43	8	4
Spielen am Computer, Handy, Smartphone, Tablet, Spielkonsole, etc.	41	33	34	47	46	35	14	10
Tiere	38	26	39	40	44	37	16	8
Fremde Länder, Reisen	33	42	35	22	20	34	22	11
Kino/Filme	32	30	31	30	30	48	15	5
Kleidung/Mode	30	40	28	31	29	33	25	13
Sport betreiben	30	28	38	29	33	33	26	11
Umwelt/Natur	25	19	24	23	20	43	24	8
Kreatives (Malen, Handwerken, Fotografieren)	22	20	20	24	18	29	29	20
Computer/Zubehör	21	16	23	21	29	34	27	18

Frage: Hier auf diesen Karten siehst du nun verschiedene Bereiche – wie sehr interessierst du dich für die jeweiligen Bereiche? Bitte verteile die Karten entsprechend auf dem Bildblatt.

Interessensgebiete der öö Jugendlichen II

gestützt, Ranking 13 bis 25

i Auch für den zweiten Teil dieses Rankings gilt: Kaum Veränderungen bei den Interessensgebieten der Jugendlichen.

	SEHR		Jugendl. mit Migrationshintergrund	Trend 2017	EINSCHÄTZUNG DER ELTERN	Einschätzung der Eltern 2017	Eher		Weniger		ÜBERHAUPT NICHT
Bücher/Zeitschriften/Lesen	 20	20	18	21	21	19	 34		 29		 18
Singen, tanzen	 20	20	25	15	19	13	 24		 25		 31
Musikstars/Bands	 19	19	19	18	19	16	 33		 29		 19
Technik	 18	18	13	19	16	11	 25		 29		 28
Autos	 17	17	20	12	15	14	 27		 24		 32
Sportveranstaltungen ansehen, besuchen	 16	16	22	18	18	13	 23		 30		 30
Selber Musik machen, musizieren	 14	14	13	22	18	21	 20		 30		 37
Schule bzw. Arbeit	 13	13	15	15	19	21	 40		 34		 13
Film-/Fernsehstars, Promis	 11	11	12	15	23	14	 33		 34		 22
Kunst, Kultur, Theater	 10	10	14	8	10	6	 21		 32		 36
Wirtschaft, Arbeit, Unternehmen	 10	10	9	8	2	6	 25		 31		 35
Politik	 8	8	7	6	2	7	 20		 30		 42
Hörspiele	 6	6	4	6	7	6	 15		 30		 50

Frage: Hier auf diesen Karten siehst du nun verschiedene Bereiche – wie sehr interessierst du dich für die jeweiligen Bereiche? Bitte verteile die Karten entsprechend auf dem Bildblatt.

Interessensgebiete der öö Jugendlichen III

gestützt, im Trendverlauf (1-12)

i Im Langzeitvergleich sieht man das steigende Interesse an Computerspielen & Co!

	JUGENDLICHE						EINSCHÄTZUNG DER ELTERN					
	2019	2017	2015	2013	2011	2008	2019	2017	2015	2013	2011	2008
Freunde/Freundschaften	67	73	71	69	75	76	65	64	70	60	67	69
Musik hören	55	53	55	49	52	49	49	46	48	48	52	41
Internet	46	41	44	45	46	55	45	48	36	47	49	48
Spielen am Computer, Handy, Smartphone, Tablet, Spielkonsole, etc.	41	34	39	35	24	28	47	46	41	36	29	34
Tiere	38	39	34	32	33	34	40	44	35	27	37	36
Fremde Länder, Reisen	33	35	30	26	24	21	22	20	22	16	18	12
Kino/Filme	32	31	25	25	29	42	30	30	19	22	24	28
Kleidung/Mode	30	28	24	27	26	38	31	29	21	31	34	40
Sport betreiben	30	38	34	38	41	37	29	33	25	36	38	35
Umwelt/Natur	25	24	28	21	17	13	23	20	31	12	20	10
Kreatives (Malen, Handwerken, Fotografieren)	22	20	24	19	19	16	24	18	21	10	16	19
Computer/Zubehör	21	23	28	23	20	30	21	29	22	23	26	30

Frage: Hier auf diesen Karten siehst du nun verschiedene Bereiche – wie sehr interessierst du dich für die jeweiligen Bereiche? Bitte verteile die Karten entsprechend auf dem Bildblatt.

Interessensgebiete der öö Jugendlichen IV

gestützt, im Trendverlauf (13-25)

i Die Politik rangiert unverändert am Ende der Interessensgebiete der Jugendlichen.

	JUGENDLICHE						EINSCHÄTZUNG DER ELTERN					
	2019	2017	2015	2013	2011	2008	2019	2017	2015	2013	2011	2008
Bücher/Zeitschriften/Lesen	20	21	24	24	19	17	21	19	19	17	24	19
Singen, tanzen	20	15	16	18	17	13	19	13	8	13	10	16
Musikstars/Bands	19	18	18	19	21	29	19	16	9	20	18	21
Technik	18	19	20	15	18	13	16	11	11	14	16	14
Autos	17	12	16	17	19	28	15	14	15	17	23	21
Sportveranstaltungen ansehen, besuchen	16	18	17	19	18	23	18	13	15	21	17	22
Selber Musik machen, musizieren	14	22	19	15	20	13	18	21	15	11	13	16
Schule bzw. Arbeit	13	15	13	19	8	9	19	21	21	16	20	23
Film-/Fernsehstars, Promis	11	15	10	14	15	23	23	14	12	20	18	25
Kunst, Kultur, Theater	10	8	6	6	7	8	10	6	5	5	2	8
Wirtschaft, Arbeit, Unternehmen	10	8	8	2	4	6	2	6	6	3	3	14
Politik	8	6	6	3	2	8	2	7	2	2	0	5
Hörspiele	6	6	9	4	4	5	7	6	6	5	6	8

Frage: Hier auf diesen Karten siehst du nun verschiedene Bereiche – wie sehr interessierst du dich für die jeweiligen Bereiche? Bitte verteile die Karten entsprechend auf dem Bildblatt.