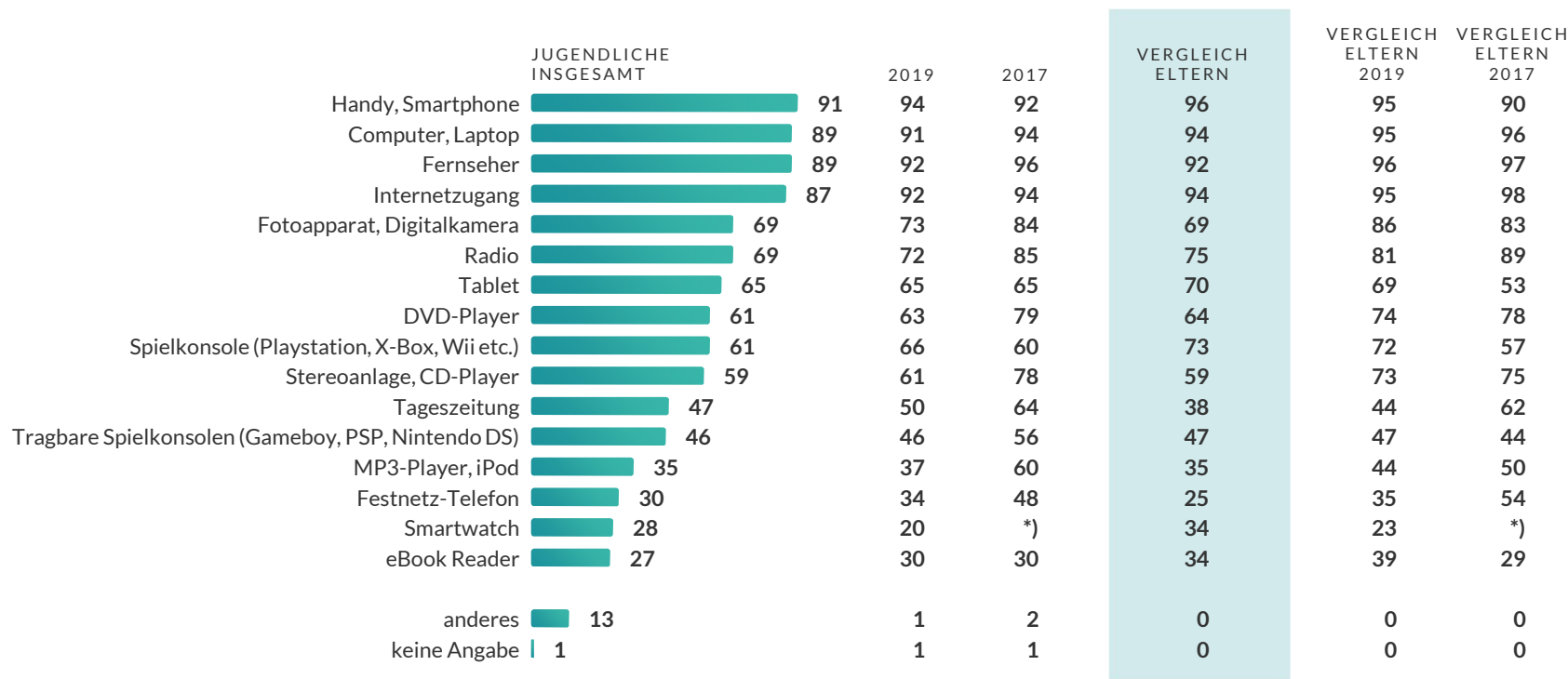


Kapitel 4

# Ausstattung an technischen Geräten

# Haushaltsausstattung an elektrischen/elektronischen Geräten I

**i** Die Jugendlichen sind weiterhin bei Smartphone, Computer, TV und Internet gut versorgt.



\*) wurde nicht erhoben

**Frage:** Kommen wir nun zu etwas anderem, nämlich zu den Geräten bei dir zuhause. Hier auf diesen Karten siehst du verschiedene elektrische Geräte und auch Kommunikationsmittel – welche dieser Geräte gibt es bei dir zuhause?

# Haushaltsausstattung an elektrischen/elektronischen Geräten II im Trendverlauf

**i** Weiterhin verdrängt das Smartphone verschiedenste Geräte und Kommunikationsmittel – z.B. auch die Tageszeitung.

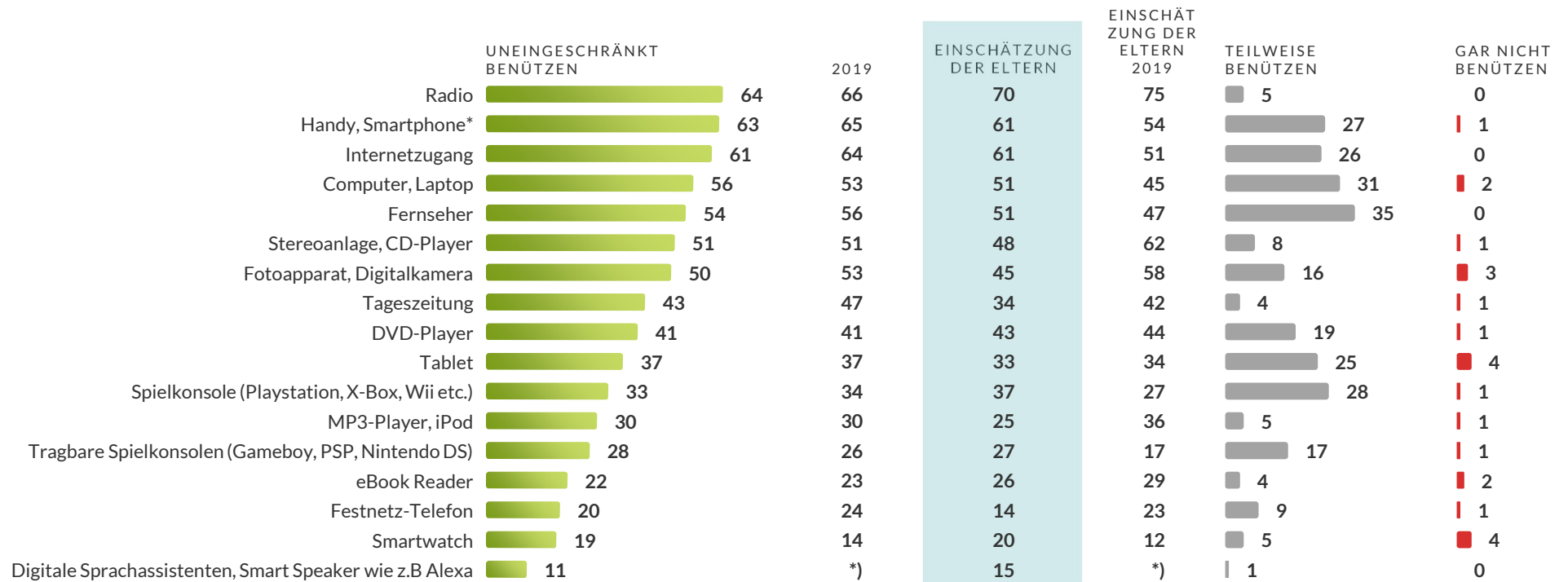
	JUGENDLICHE							VERGLEICH ELTERN						
	2021	2019	2017	2015	2013	2011	2008	2021	2019	2017	2015	2013	2011	2008
Handy, Smartphone*	91	94	92	92	75	32	12	96	95	90	83	70	28	12
Computer, Laptop	89	91	94	97	97	98	90	94	95	96	97	97	92	95
Fernseher	89	92	96	95	98	99	96	92	96	97	97	99	99	99
Internetzugang	87	92	94	96	96	91	85	94	95	98	96	94	85	85
Fotoapparat, Digitalkamera	69	73	84	86	89	91	87	69	86	83	72	86	91	86
Radio	69	72	85	84	88	91	89	75	81	89	81	81	93	95
Tablet	65	65	65	56	32	*)	*)	70	69	53	49	22	*)	*)
DVD-Player	61	63	79	85	88	91	92	64	74	78	85	87	90	91
Spielkonsole (Playstation, X-Box, Wii etc.)	61	66	60	67	65	68	59	73	72	57	60	61	63	55
Stereoanlage, CD-Player	59	61	78	78	83	87	91	59	73	75	71	78	88	88
Tageszeitung	47	50	64	64	67	75	68	38	44	62	63	66	70	67
Tragbare Spielkonsolen (Gameboy, PSP, Nintendo DS)	46	46	56	61	61	66	57	47	47	44	51	56	72	58
MP3-Player, iPod	35	37	60	69	73	72	71	35	44	50	66	65	69	68
Festnetz-Telefon	30	34	48	50	48	63	60	25	35	54	38	39	54	53
Smartwatch	28	20	*)	*)	*)	*)	*)	34	23	*)	*)	*)	*)	*)
eBook Reader	27	30	30	43	*)	*)	*)	34	39	29	21	*)	*)	*)
anderes	13	1	2	0	0	1	0	0	0	0	0	0	0	0
keine Angabe	1	1	1	0	1	1	1	0	0	0	0	0	1	0

\* wurde im Trend getrennt abgefragt, Trendzahlen beziehen sich auf „Smartphone“ \*) wurde nicht erhoben

**Frage:** Kommen wir nun zu etwas anderem, nämlich zu den Geräten bei dir zuhause. Hier auf diesen Karten siehst du verschiedene elektrische Geräte und auch Kommunikationsmittel – welche dieser Geräte gibt es bei dir zuhause?

# Benutzungserlaubnis für die Jugendlichen I

**i** Zwei Drittel der Jugendlichen dürfen das Smartphone uneingeschränkt benützen.



\*) wurde nicht erhoben

\*) wurde im Trend getrennt abgefragt, Trendzahlen beziehen sich auf „Smartphone“

Frage: Welche Geräte darfst du uneingeschränkt benützen, welche Geräte und Funktionen darfst du nur teilweise oder gar nicht verwenden?

# Benutzungserlaubnis für die Jugendlichen II

## uneingeschränkte Benützung im Trendverlauf

**i** Kein weiterer Zuwachs bei der uneingeschränkten Smartphone-Nutzung!

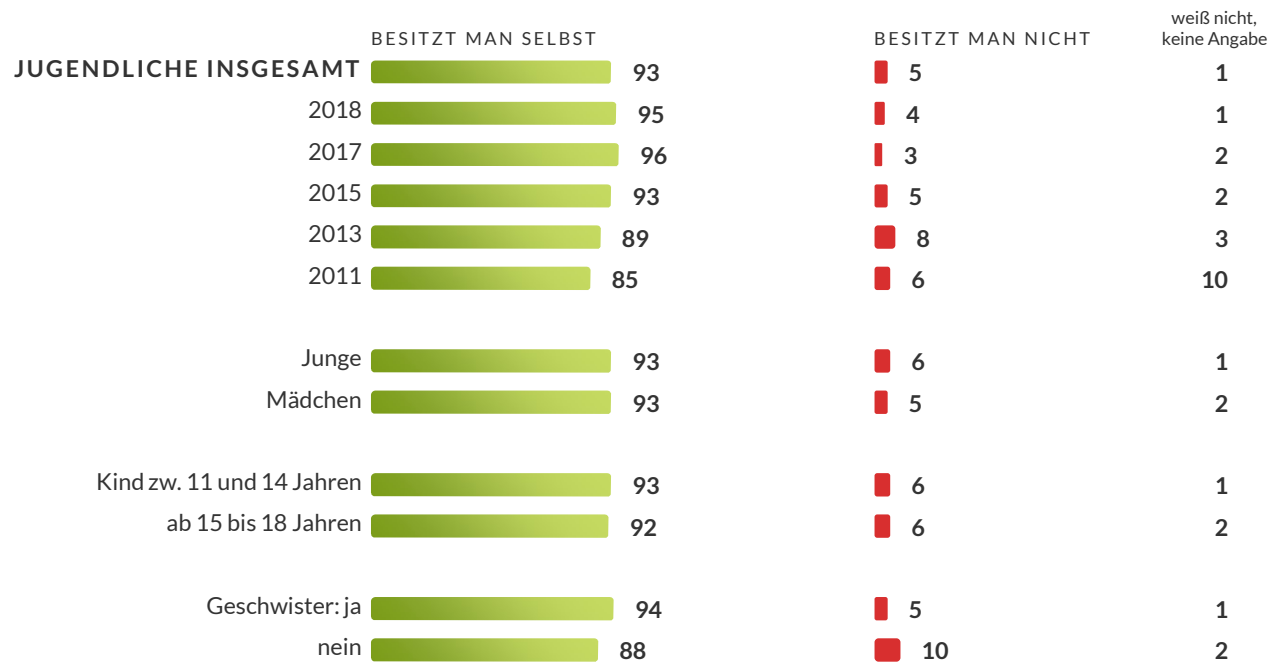
UNEINGESCHRÄNKT BENÜTZEN	JUGENDLICHE							EINSCHÄTZUNG DER ELTERN						
	2021	2019	2017	2015	2013	2011	2008	2021	2019	2017	2015	2013	2011	2008
Radio	64	66	78	78	80	82	81	70	75	77	75	74	84	79
Handy, Smartphone*	63	65	60	65	58	23	7	61	54	45	59	53	15	5
Internetzugang	61	64	60	62	54	49	53	61	51	42	51	51	37	40
Computer, Laptop	56	53	55	60	59	59	62	51	45	42	58	60	43	50
Fernseher	54	56	53	58	58	63	71	51	47	44	52	57	53	61
Stereoanlage, CD-Player	51	51	67	70	70	73	78	48	62	62	61	68	72	73
Fotoapparat, Digitalkamera	50	53	62	64	58	62	54	45	58	56	52	65	63	54
Tageszeitung	43	47	61	61	60	68	60	34	42	58	60	64	61	56
DVD-Player	41	41	45	53	54	60	68	43	44	43	55	58	53	60
Tablet	37	37	34	33	19	*)	*)	33	34	26	22	11	*)	*)
Spielkonsole (Playstation, X-Box, Wii etc.)	33	34	33	41	40	42	40	37	27	20	40	40	33	30
MP3-Player, iPod	30	30	50	62	61	63	62	25	36	39	61	57	59	58
Tragbare Spielkonsolen (Gameboy, PSP, Nintendo DS)	28	26	34	43	46	46	42	27	17	22	33	40	46	33
eBook Reader	22	23	25	31	*)	*)	*)	26	29	20	12	*)	*)	*)
Festnetz-Telefon	20	24	34	30	29	41	41	14	23	34	26	26	36	25
Smartwatch	19	14	*)	*)	*)	*)	*)	20	12	*)	*)	*)	*)	*)
Digitale Sprachassistenten, Smart Speaker wie z.B. Alexa	11	*)	*)	*)	*)	*)	*)	15	*)	*)	*)	*)	*)	*)

\*) wurde im Trend getrennt abgefragt, Trendzahlen beziehen sich auf „Smartphone“      \*) wurde nicht erhoben

Frage: Welche Geräte darfst du uneingeschränkt benutzen, welche Geräte und Funktionen darfst du nur teilweise oder gar nicht verwenden?

# Elektronische Geräte im Besitz von Jugendlichen

**i** Jugendliche haben auch eigene elektronische Geräte.



Frage: Besitzst du selbst derartige elektrische und elektronische Geräte oder nicht?

# Elektronische Geräte im Besitz der Jugendlichen

Basis: Besitzer elektronischer Geräte



**i** Smartphone und Computer haben oft auch jugendliche BesitzerInnen.

	JUGENDLICHE, DIE SELBST EIN ELEKTRISCHES ODER ELEKTRONISCHES GERÄT BESITZEN (93%=100%)							JUGENDLICHE -			
		2019	2017	2015	2013	2011	2008	Jungen	Mädchen	zwischen 11 und 14 J.	ab 15 bis 18 Jahre
Handy, Smartphone*	89	93	85	77	60	24	4	85	94	89	88
Computer, Laptop	60	56	59	62	60	53	42	57	62	46	75
Spielkonsole (Playstation, X-Box, Wii etc.)	41	43	39	44	50	46	37	50	30	40	41
Internetzugang	39	40	32	36	31	30	20	38	40	33	43
Fernseher	37	41	36	41	48	43	51	40	35	31	43
Radio	35	34	52	53	55	63	53	35	36	44	28
Tragbare Spielkonsolen (Gameboy, PSP, Nintendo DS)	33	33	39	52	51	48	38	30	36	35	30
Tablet	32	32	27	22	13	*)	*)	30	34	33	32
Stereoanlage, CD-Player	31	31	48	51	60	60	65	32	31	35	28
Fotoapparat, Digitalkamera	29	31	44	46	40	44	33	24	34	27	31
MP3-Player, iPod	22	23	41	55	60	61	59	20	24	23	22
Smartwatch	14	10	*)	*)	*)	*)	*)	14	13	11	17
DVD-Player	13	13	24	24	30	32	42	14	12	15	11
eBook Reader	11	13	15	11	*)	*)	*)	7	15	10	11
Digitale Sprachassistenten, Smart Speaker wie z.B Alexa	6	*)	*)	*)	*)	*)	*)	5	6	2	9
Tageszeitung	5	5	5	6	4	7	7	6	5	4	6
Festnetz-Telefon	2	2	3	2	1	3	5	3	1	2	3

\* wurde im Trend getrennt abgefragt, Trendzahlen beziehen sich auf „Smartphone“

\*) wurde nicht erhoben

Frage: Und welche dieser Geräte besitzt du selbst?

# Nutzungsintensität der Geräte

**i** Smartphone und Internet sind täglich im Einsatz.

## JUGENDLICHE -

Gerät	BENUTZTE ICH JEDEN TAG	Jugendliche						FAST JEDEN TAG	MEHRMALS PRO WOCHE	EINMAL PRO WOCHE	MONATLICH SELTENER	
		2019	Jugendl. mit Migrationshintergrund	Jungen	Mädchen	Zwischen 11 und 14 J.	ab 15 bis 18 Jahre				0	1
Handy, Smartphone*	80	77	85	78	82	73	87	10	4	1	0	2
Internetzugang	73	71	70	71	75	64	81	10	6	2	0	2
Computer, Laptop	41	25	35	42	39	27	55	25	18	8	4	5
Fernseher	32	29	29	31	33	34	28	24	18	11	7	4
Radio	19	19	6	22	16	24	13	14	17	6	8	12
Tablet	13	9	9	13	13	11	14	10	14	10	9	17
Stereoanlage, CD-Player	11	10	1	14	7	15	6	11	11	8	10	15
Spielkonsole (Playstation, X-Box, Wii etc.)	9	8	10	15	3	10	8	10	11	10	12	14
Smartwatch	8	6	3	9	6	6	9	3	4	1	2	11
Tragbare Spielkonsolen (Gameboy, PSP, Nintendo DS)	4	3	2	5	2	5	2	7	7	7	10	16
MP3-Player, iPod	4	5	1	6	3	5	4	4	5	1	4	19
Tageszeitung	4	5	3	5	2	3	3	8	10	10	8	11
eBook Reader	3	2	1	3	2	3	2	4	2	3	4	15
Digitale Sprachassistenten, Smart Speaker wie z.B. Alexa	3	*)	6	3	4	2	4	3	3	2	1	2
DVD-Player	2	2	1	4	0	3	1	5	10	8	17	24
Fotoapparat, Digitalkamera	2	3	3	2	2	1	3	3	10	10	19	30
Festnetz-Telefon	1	3	1	2	1	1	1	2	3	4	6	16

\* wurde im Trend getrennt abgefragt, Trendzahlen beziehen sich auf „Smartphone“

Frage: Und wie häufig verwendest du die einzelnen Geräte?



# Nutzungsintensität der Geräte

## Note 1 im Trendverlauf

**i** So intensiv hatten Jugendliche Smartphone, Internet und Computer noch nie im Einsatz.

### JEDEN TAG GENUTZTE ELEKTROGERÄTE

	2021	2019	2017	2015	2013	2011	2008
Handy, Smartphone*	80	77	73	61	50	17	2
Internetzugang	73	71	67	50	37	37	35
Computer, Laptop	41	25	26	30	37	40	40
Fernseher	32	29	31	40	47	53	55
Radio	19	19	27	27	22	30	31
Tablet	13	9	10	6	6	*)	*)
Stereoanlage, CD-Player	11	10	13	10	13	17	24
Spielkonsole (Playstation, X-Box, Wii etc.)	9	8	7	6	6	7	9
Smartwatch	8	6	*)	*)	*)	*)	*)
Tragbare Spielkonsolen (Gameboy, PSP, Nintendo DS)	4	3	2	4	3	4	10
MP3-Player, iPod	4	5	13	15	16	17	22
Tageszeitung	4	5	9	6	11	14	12
eBook Reader	3	2	1	1	*)	*)	*)
Digitale Sprachassistenten, Smart Speaker wie z.B Alexa	3	*)	*)	*)	*)	*)	*)
DVD-Player	2	2	6	3	4	3	9
Fotoapparat, Digitalkamera	2	3	2	2	2	2	4
Festnetz-Telefon	1	3	3	2	2	3	5

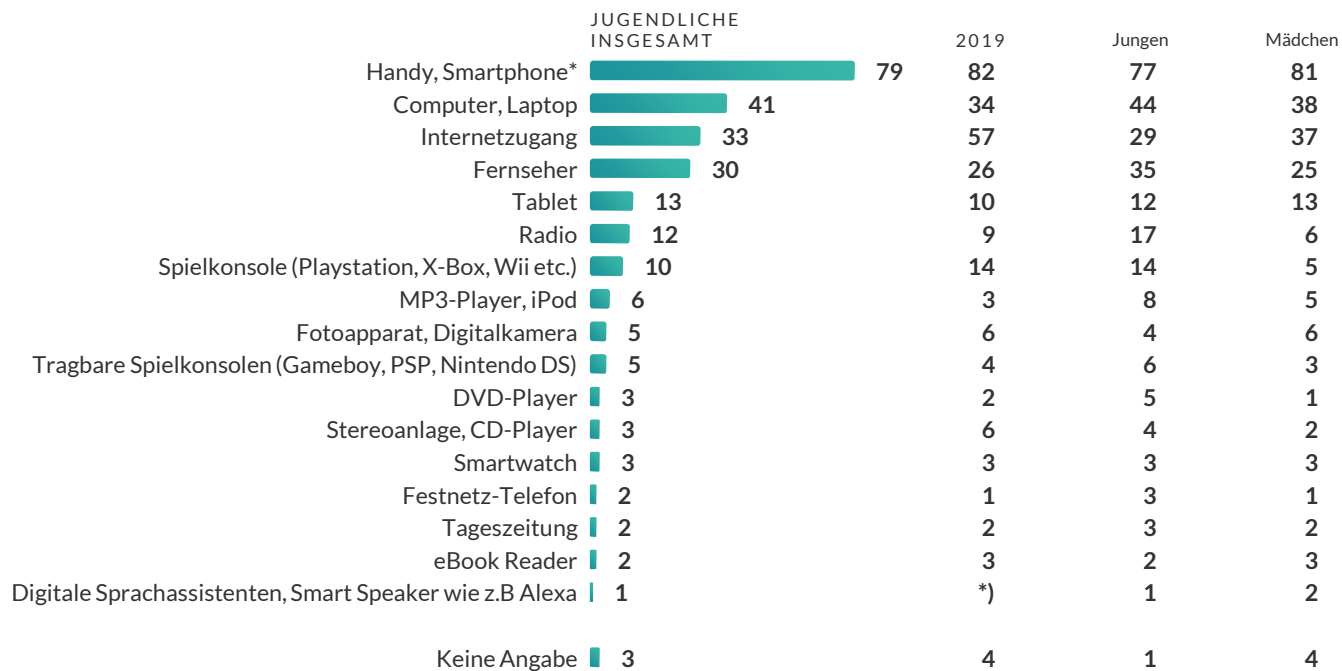
\*) wurde im Trend getrennt abgefragt, Trendzahlen beziehen sich auf „Smartphone“

\*) wurde nicht erhoben

Frage: Und wie häufig verwendest du die einzelnen Geräte?

# Für Jugendliche unverzichtbare Geräte I

**i** Unverändert: Das Smartphone kann durch nichts ersetzt werden...



\*) wurde im Trend getrennt abgefragt, Trendzahlen beziehen sich auf „Smartphone“

Frage: Auf welche Geräte kannst du am allerwenigsten verzichten, welche sind dir am wichtigsten?

# Für Jugendliche unverzichtbare Geräte II

## im Trendverlauf

**i** Für 8 von 10 Jugendlichen ist das Smartphone unverzichtbar!

### JUGENDLICHE

	2021	2019	2017	2015	2013	2011	2008
Handy, Smartphone*	79	82	78	63	46	17	1
Computer, Laptop	41	34	37	47	46	55	51
Internetzugang	33	57	44	45	39	41	37
Fernseher	30	26	31	46	44	47	62
Tablet	13	10	10	8	6	*)	*)
Radio	12	9	10	10	7	16	16
Spielkonsole (Playstation, X-Box, Wii etc.)	10	14	9	14	13	15	16
MP3-Player, iPod	6	3	12	14	15	17	24
Fotoapparat, Digitalkamera	5	6	5	8	3	7	11
Tragbare Spielkonsolen (Gameboy, PSP, Nintendo DS)	5	4	5	7	6	10	10
DVD-Player	3	2	8	6	5	8	11
Stereoanlage, CD-Player	3	6	10	12	13	13	16
Smartwatch	3	3	*)	*)	*)	*)	*)
Festnetz-Telefon	2	1	1	0	1	5	4
Tageszeitung	2	2	2	2	3	5	4
eBook Reader	2	3	2	2	*)	*)	*)
Digitale Sprachassistenten, Smart Speaker wie z.B. Alexa	1	*)	*)	*)	*)	*)	*)
Keine Angabe	3	4	2	4	6	4	0

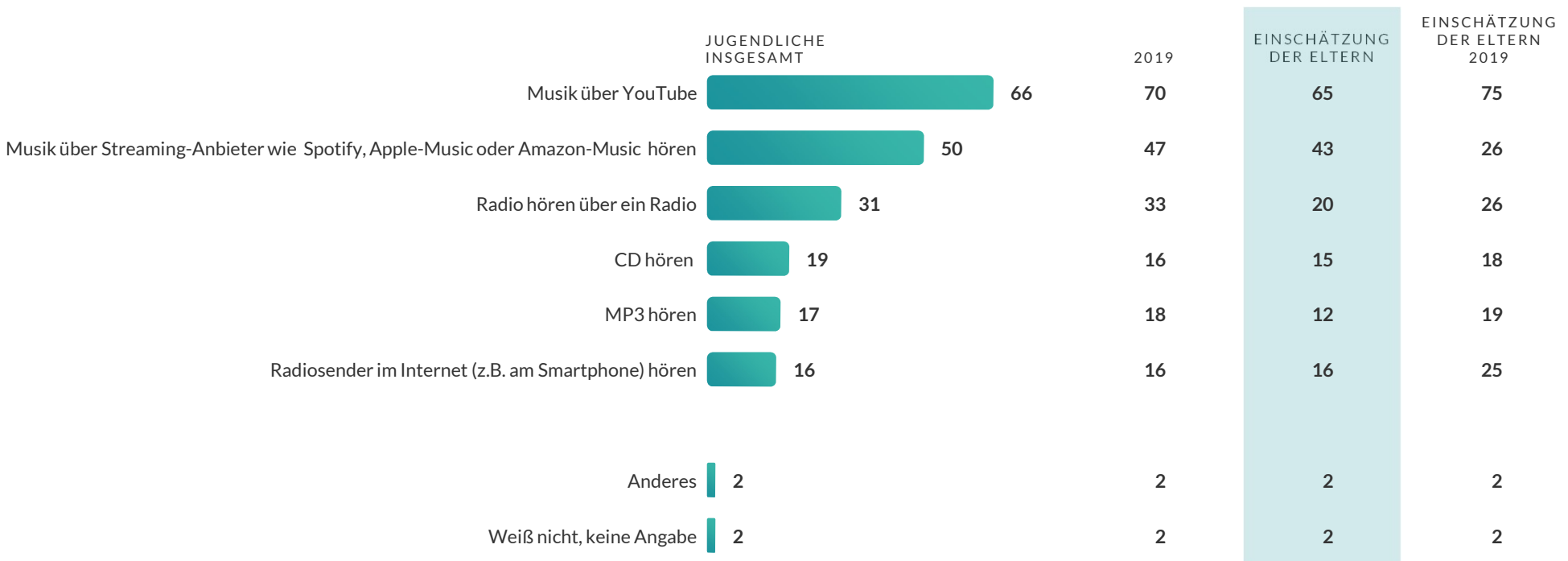
\* wurde im Trend getrennt abgefragt, Trendzahlen beziehen sich auf „Smartphone“

\*) wurde nicht erhoben

Frage: Auf welche Geräte kannst du am allerwenigsten verzichten, welche sind dir am wichtigsten?

# Musik: Hörgewohnheiten

**i Musik über YouTube bleibt die Nummer 1!**



Frage: Kommen wir kurz zu Musik hören; man kann ja auf verschiedene Arten Musik hören – was davon machst Du besonders häufig?