

Medienverhalten der Kindern – Ausstattung

Projektleiter:

Prok. Dr. David Pfarrhofer

Studien-Nr.:

P.ZR2101.1401.P2.F

n=507, persönliche face-to-face Interviews, mit oberösterreichischen Kindern zwischen 6 und 10 Jahren

Erhebungszeitraum: 16. Februar bis 31. März 2014



Stichprobe und Methodik

Kinder



Aufgabenstellung:

Zielsetzung des gegenständlichen Forschungsprojektes war die Auslotung der Medienkompetenz bei Kindern im Trend. Als Zielgruppe der Erhebung wurden Kinder in Oberösterreich zwischen 6 und 10 Jahren definiert, berücksichtigt wurden weiters Eltern von Kindern im Alter zwischen 3 und 10 Jahren sowie PädagogInnen an Kindergärten und Volksschulen. Aus inhaltlicher Sicht wurde die Bedeutung der Medien analysiert und besonders detailliert auf die Nutzung von TV, Computer, Internet und Handy eingegangen.

Zielgruppe:

Oberösterreichische Kinder zwischen 6 und 10 Jahren

Repräsentativität:

Die befragten Personen entsprechen in ihrer Zusammensetzung, in quotierten und nicht quotierten Merkmalen, der definierten Zielgruppe: Diese Übereinstimmung im Rahmen der statistischen Genauigkeitsgrenzen ist eine notwendige Voraussetzung dafür, dass die Ergebnisse verallgemeinert werden dürfen.

Befragungsart:

persönliche face-to-face Interviews durch fachlich geschulte und kontrollierte Mitarbeiter des Instituts

Auswertungsbasis:

n=507, maximale statistische Schwankungsbreite +/- 4,44 Prozent

Befragungszeitraum:

16. Februar bis 31. März 2014

Elektrogeräte in den Haushalten

i Auch bei den Kindern ist die Smartphone-Nutzung im Vormarsch!

Zuhause hat man -

| | OÖ Kinder insgesamt | Vgl. Eltern | Trend 2012 | Vgl. Eltern 2012 | Trend 2010 | Vgl. Eltern 2010 | Trend 2007 | Vgl. Eltern 2007 |
|----------------------------------------------------------------------|---------------------|-------------|------------|------------------|------------|------------------|------------|------------------|
| Fernseher | 96 | 99 | 93 | 97 | 97 | 97 | 98 | 98 |
| Computer, Laptop | 91 | 95 | 90 | 93 | 93 | 79 | 89 | 73 |
| DVD-Player | 88 | 92 | 87 | 85 | 90 | 85 | 88 | 86 |
| Internetzugang | 84 | 91 | 83 | 88 | 84 | 60 | 85 | 53 |
| Fotoapparat, Digitalkamera **) | 81 | 87 | 80 | 85 | 88 | 88 | 86 | 91 |
| Radio | 80 | 81 | 78 | 84 | 94 | 94 | 93 | 93 |
| Stereoanlage, CD-Player | 80 | 85 | 82 | 87 | 83 | 90 | 86 | 93 |
| Handy (kein Smartphone) | 72 | 63 | 84 | 81 | 96* | 91* | 94* | 94* |
| Tragbare Spielkonsolen (Gameboy, PSP, Nintendo DS) | 63 | 57 | 60 | 54 | 60 | 63 | 47 | 46 |
| Videorekorder, DVD-Rekorder | 59 | 53 | 58 | 60 | 73 | 73 | 74 | 77 |
| Spielkonsole, Playstation | 56 | 50 | 54 | 49 | 56 | 51 | 49 | 41 |
| Tageszeitung | 54 | 53 | 55 | 56 | 58 | 61 | 55 | 58 |
| MP3-Player, iPod | 53 | 53 | 47 | 46 | 51 | 40 | 46 | 31 |
| Kassettenrecorder | 49 | 47 | 51 | 51 | 70 | 77 | 67 | 79 |
| Smartphone (iPhone, Android-Smartphones, Windows Mobile/Phone, etc.) | 48 | 67 | 32 | 37 | *) | *) | *) | *) |
| Filmkamera | 43 | 41 | 40 | 39 | 46 | 45 | 43 | 37 |
| Festnetz-Telefon | 41 | 36 | 45 | 40 | 58 | 66 | 49 | 57 |
| Kindercomputer | 32 | 37 | 28 | 31 | 39 | 35 | 33 | 27 |
| iPad, Tablet-PC | 26 | 35 | 12 | 12 | *) | *) | *) | *) |
| eBook Reader | 19 | 18 | *) | *) | *) | *) | *) | *) |
| Walkman | 15 | 22 | 11 | 19 | 22 | 39 | 17 | 33 |
| weiß nicht, keine Angabe | 1 | 0 | 2 | 1 | 1 | 1 | 0 | 1 |

Frage 6: Kommen wir nun zu etwas anderem, nämlich zu den Geräten bei dir zuhause. Hier auf diesen Karten siehst du verschiedene elektrische Geräte und auch Kommunikationsmittel – welche dieser Geräte gibt es bei dir zuhause?

Dokumentation der Umfrage ZR2101:

n=507 persönliche Interviews mit oberösterreichischen Kindern zwischen 6 und 10 Jahren

Erhebungszeitraum: 16. Februar bis 31. März 2014; maximale statistische Schwankungsbreite n=507 +/- 4,44 Prozent

*) Wurde im Trend nicht abgefragt

***) Wurde im Trend anders abgefragt

*Trendzahlen

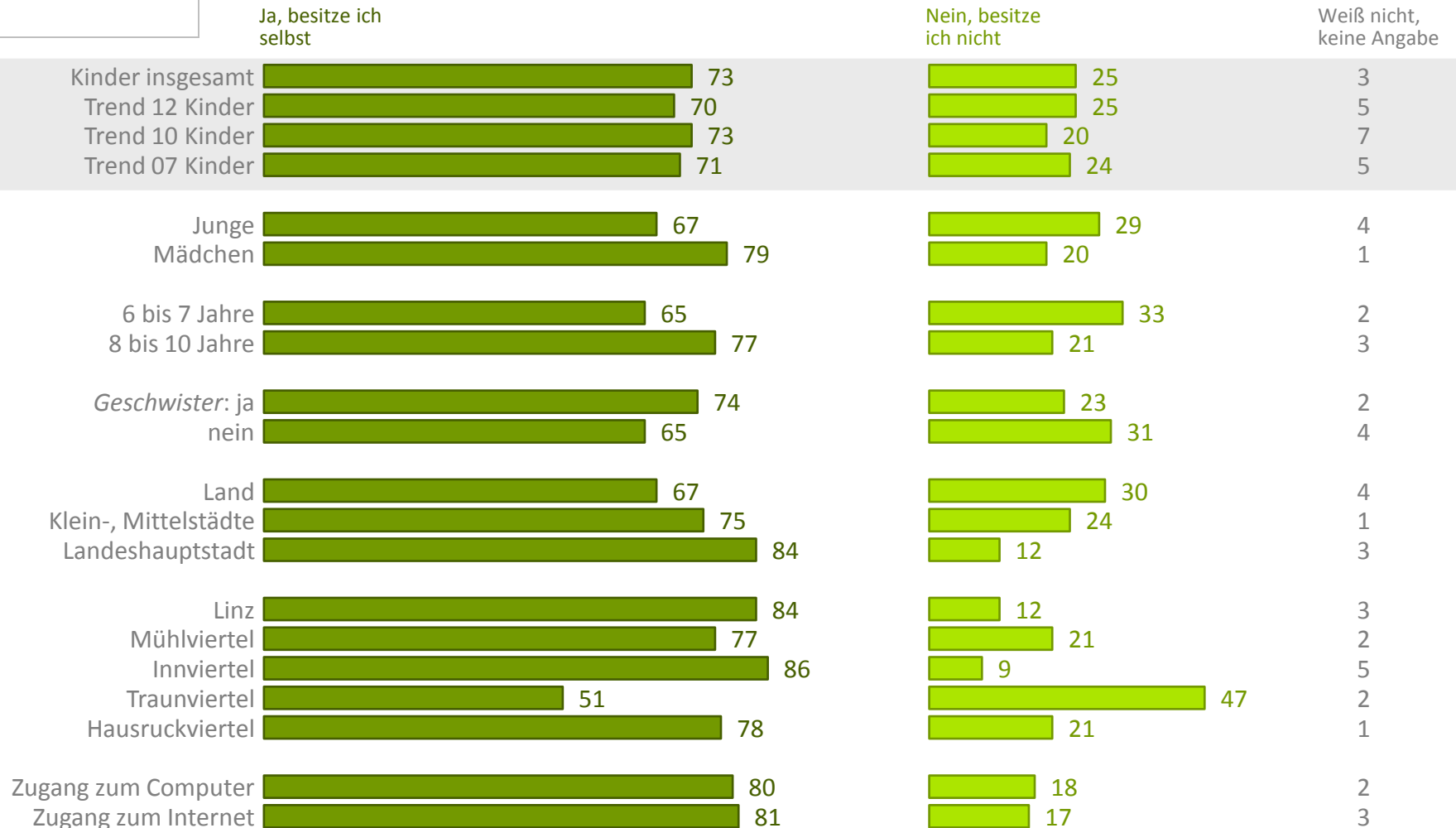
inkl. Smartphone

Basis: Oberösterreichische Kinder im Alter von 6 bis 10
(Ergebnisse in Prozent)

Besitz elektrischer/elektronischer Geräte

Weiterhin besitzen etwa drei Viertel der Kinder eigene Elektrogeräte.

Es besitzen elektrische/elektronische Geräte selbst -



Frage 8: Besitzt du selbst derartige elektrische und elektronische Geräte oder nicht?

Dokumentation der Umfrage ZR2101:

n=507 persönliche Interviews mit oberösterreichischen Kindern zwischen 6 und 10 Jahren

Erhebungszeitraum: 16. Februar bis 31. März 2014; maximale statistische Schwankungsbreite n=507 +/- 4,44 Prozent

Basis: Oberösterreichische Kinder im Alter von 6 bis 10
(Ergebnisse in Prozent)

Besitz von Geräten

i Vor allem tragbare Spielkonsolen sind bei den Kindern weit verbreitet, das eigene Smartphone ist (noch) eine Seltenheit.

Zuhause hat man -

| | Basis: Kinder, die eigene elektrische und elektronische Geräte besitzen (73%=100%) | 6 bis 7 Jahre | 8 bis 10 Jahre | Trend 2012 | Trend 2010 | Trend 2007 |
|----------------------------------------------------------------------|------------------------------------------------------------------------------------|---------------|----------------|------------|------------|------------|
| Tragbare Spielkonsolen (Gameboy, PSP, Nintendo DS) | 56 | 39 | 63 | 57 | 51 | 54 |
| Radio | 43 | 43 | 43 | 43 | 64 | 57 |
| Stereoanlage, CD-Player | 37 | 38 | 37 | 40 | 44 | 44 |
| MP3-Player, iPod | 36 | 14 | 45 | 31 | 30 | 22 |
| Kassettenrecorder | 32 | 39 | 29 | 30 | 44 | 51 |
| Fotoapparat, Digitalkamera **) | 31 | 29 | 32 | 32 | 26 | 17 |
| Kindercomputer | 24 | 40 | 17 | 24 | 27 | 29 |
| Fernseher | 23 | 12 | 28 | 15 | 17 | 19 |
| Spielkonsole, Playstation | 23 | 11 | 29 | 25 | 27 | 27 |
| Handy (kein Smartphone) | 20 | 6 | 26 | 28 | 30 | 31 |
| Smartphone (iPhone, Android-Smartphones, Windows Mobile/Phone, etc.) | 14 | 0 | 20 | 7 | *) | *) |
| Computer, Laptop | 12 | 6 | 14 | 10 | 14 | 11 |
| DVD-Player | 12 | 9 | 13 | 11 | 14 | 10 |
| Videorekorder, DVD-Rekorder | 6 | 1 | 8 | 6 | 9 | 7 |
| Walkman | 5 | 7 | 4 | 5 | 8 | 18 |
| iPad, Tablet-PC | 3 | 1 | 4 | 1 | *) | *) |
| Filmkamera | 3 | 3 | 4 | 5 | 4 | 3 |
| Internetzugang | 3 | 1 | 4 | 3 | 3 | 5 |
| eBook Reader | 2 | 1 | 3 | *) | *) | *) |
| Festnetz-Telefon | 1 | 0 | 1 | 0 | 0 | 1 |
| Tageszeitung | 1 | 0 | 2 | 0 | 2 | 4 |

Frage 9: Und welche dieser Geräte besitzt du selbst?

Dokumentation der Umfrage ZR2101:

n=507 persönliche Interviews mit oberösterreichischen Kindern zwischen 6 und 10 Jahren

Erhebungszeitraum: 16. Februar bis 31. März 2014; maximale statistische Schwankungsbreite n=507 +/- 4,44 Prozent

*) Wurde im Trend nicht abgefragt

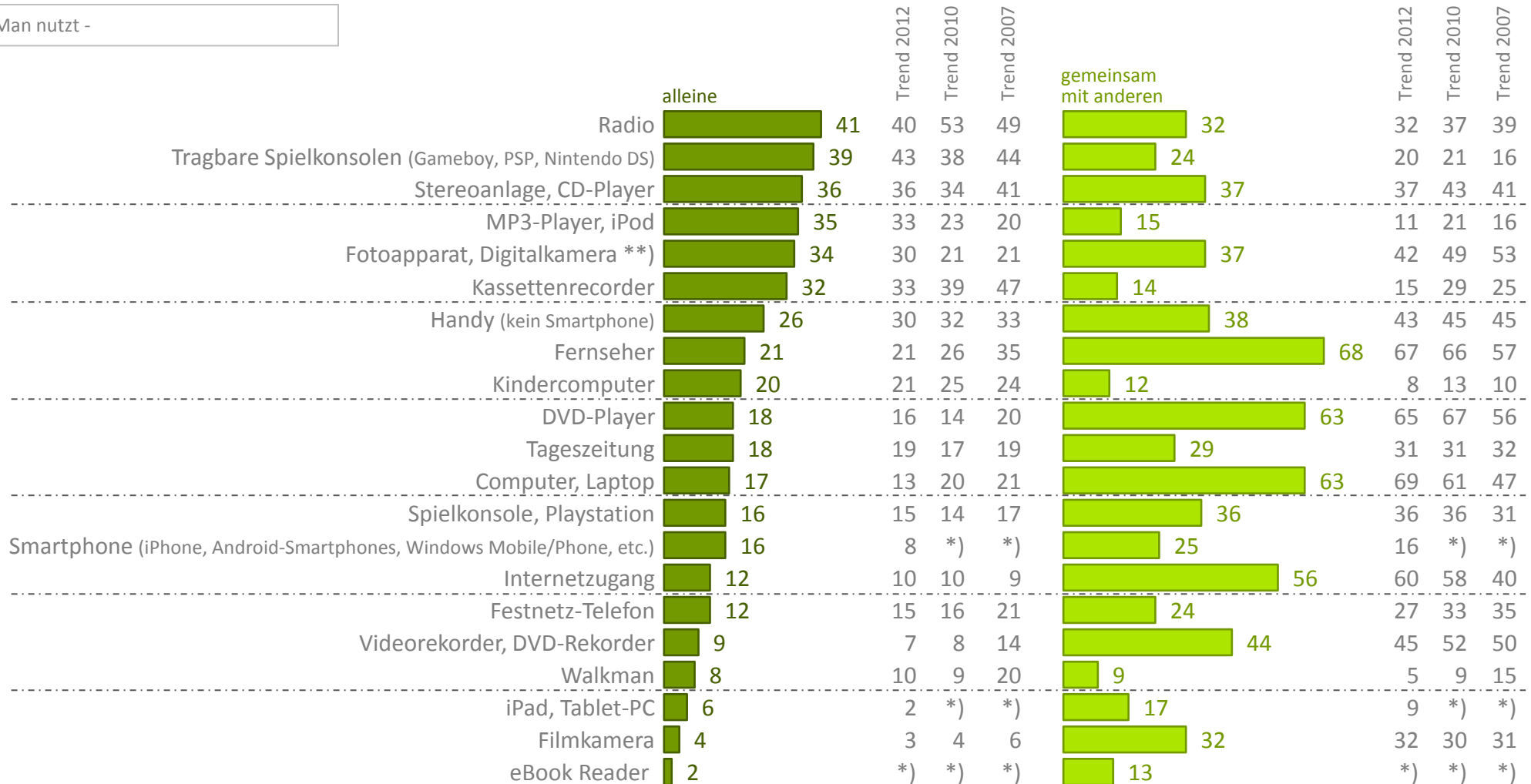
**) Wurde im Trend anders abgefragt

Basis: Kinder, die eigene elektrische und elektronische Geräte besitzen (73%=100%)
(Ergebnisse in Prozent)

Nutzung der Geräte

Alleine nutzen die Kinder Radio und Spielkonsolen!

Man nutzt -



Frage 10: Nutzt du diese Geräte hauptsächlich alleine oder überwiegend gemeinsam mit jemand anderem? Bitte sag mir zu jeder Karte, ob du dies hauptsächlich alleine oder gemeinsam mit anderen benutzt.

Dokumentation der Umfrage ZR2101:

n=507 persönliche Interviews mit oberösterreichischen Kindern zwischen 6 und 10 Jahren

Erhebungszeitraum: 16. Februar bis 31. März 2014; maximale statistische Schwankungsbreite n=507 +/- 4,44 Prozent

*) Wurde im Trend nicht abgefragt

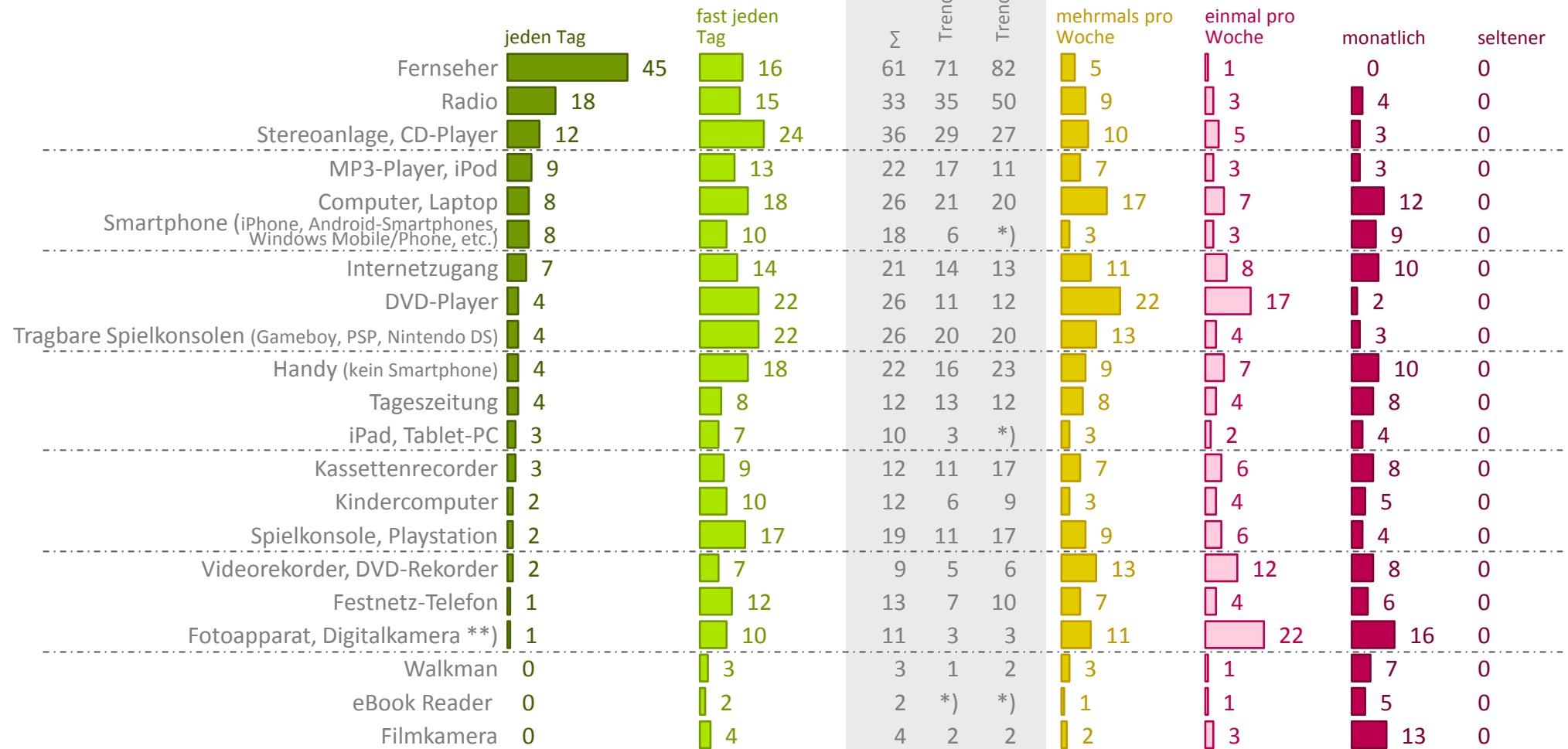
***) Wurde im Trend anders abgefragt

Basis: Oberösterreichische Kinder im Alter von 6 bis 10
(Ergebnisse in Prozent)

Häufigkeit der Verwendung von elektronischen Geräten

i Der Fernseher wird weiterhin besonders häufig genutzt – aber weniger intensiv als in den vergangenen Jahren.

Man verwendet diese Geräte -



Frage 11: Und wie häufig verwendest du die einzelnen Geräte?

Dokumentation der Umfrage ZR2101:

n=507 persönliche Interviews mit oberösterreichischen Kindern zwischen 6 und 10 Jahren

Erhebungszeitraum: 16. Februar bis 31. März 2014; maximale statistische Schwankungsbreite n=507 +/- 4,44 Prozent

*) Wurde im Trend nicht abgefragt

**) Wurde im Trend anders abgefragt

Basis: Oberösterreichische Kinder im Alter von 6 bis 10
(Ergebnisse in Prozent)

Wunsch nach intensiver Nutzung

i Fernsehen würden die Kinder gerne mehr!

Man wünscht sich intensivere Nutzung bei -

| | OÖ Kinder insgesamt | Trend 2012 | Trend 2010 | Trend 2007 |
|-------------------------------------------------------------------------|---------------------|------------|------------|------------|
| Fernseher | 40 | 47 | 31 | 46 |
| Computer, Laptop | 29 | 38 | 33 | 30 |
| Tragbare Spielkonsolen (Gameboy, PSP, Nintendo DS) | 17 | 17 | 17 | 13 |
| Spielkonsole, Playstation | 17 | 18 | 15 | 16 |
| DVD-Player | 14 | 11 | 13 | 20 |
| Internetzugang | 12 | 17 | 16 | 13 |
| Smartphone (iPhone, Android-Smartphones, Windows Mobile/Phone, etc.) | 9 | 8 | *) | *) |
| Handy (kein Smartphone) | 8 | 11 | 18 | 26 |
| iPad, Tablet-PC | 7 | 5 | *) | *) |
| Videorekorder, DVD-Rekorder | 7 | 7 | 8 | 10 |
| Fotoapparat, Digitalkamera **) | 6 | 8 | 13 | 20 |
| Stereoanlage, CD-Player | 6 | 5 | 9 | 10 |
| MP3-Player, iPod | 5 | 4 | 8 | 8 |
| Radio | 4 | 3 | 10 | 11 |
| Filmkamera | 3 | 4 | 6 | 7 |
| Kassettenrecorder | 3 | 1 | 7 | 5 |
| Festnetz-Telefon | 2 | 1 | 4 | 9 |
| Kindercomputer | 2 | 3 | 5 | 7 |
| Tageszeitung | 0 | 1 | 2 | 3 |
| Walkman | 0 | 1 | 1 | 4 |
| eBook Reader | 0 | *) | *) | *) |
| gar keines, passt so wie es ist | 33% | 23 | 34 | 25 |
| weiß nicht, keine Angabe | 2% | 3 | 4 | 2 |

Frage 12: Welche Geräte möchtest du gerne mehr nutzen, welche Geräte möchtest du gerne häufiger bzw. länger verwenden?

Dokumentation der Umfrage ZR2101:

n=507 persönliche Interviews mit oberösterreichischen Kindern zwischen 6 und 10 Jahren

Erhebungszeitraum: 16. Februar bis 31. März 2014; maximale statistische Schwankungsbreite n=507 +/- 4,44 Prozent

*) Wurde im Trend nicht abgefragt

***) Wurde im Trend anders abgefragt

Basis: Oberösterreichische Kinder im Alter von 6 bis 10
(Ergebnisse in Prozent)

Unverzichtbare Geräte

! Auf TV wollen die Kinder keinesfalls verzichten!

Am allerwenigsten könnte man verzichten auf -

| | OÖ Kinder insgesamt | Vgl. Eltern | Trend 2012 | Vgl. Eltern 2012 | Trend 2010 | Vgl. Eltern 2010 | Trend 2007 | Vgl. Eltern 2007 |
|----------------------------------------------------------------------|---------------------|-------------|------------|------------------|------------|------------------|------------|------------------|
| Fernseher | 41 | 20 | 48 | 24 | 48 | 42 | 27 | 31 |
| Smartphone (iPhone, Android-Smartphones, Windows Mobile/Phone, etc.) | 9 | 21 | 3 | 10 | *) | *) | *) | *) |
| Computer, Laptop | 7 | 22 | 10 | 19 | 6 | 7 | 14 | 5 |
| Tragbare Spielkonsolen (Gameboy, PSP, Nintendo DS) | 7 | 0 | 8 | 1 | 7 | 10 | 0 | 0 |
| MP3-Player, iPod | 4 | 0 | 4 | 0 | 2 | 1 | 0 | 0 |
| Spielkonsole, Playstation | 4 | 1 | 4 | 0 | 6 | 5 | 0 | 0 |
| Stereoanlage, CD-Player | 4 | 1 | 4 | 1 | 2 | 4 | 1 | 0 |
| Handy (kein Smartphone) | 3 | 8 | 4 | 21 | 6 | 8 | 30 | 21 |
| iPad, Tablet-PC | 2 | 0 | 0 | 1 | *) | *) | *) | *) |
| DVD-Player | 2 | 0 | 2 | 1 | 0 | 0 | 3 | 4 |
| Fotoapparat, Digitalkamera **) | 2 | 1 | 1 | 2 | 2 | 0 | 1 | 1 |
| Kindercomputer | 2 | 0 | 1 | 0 | 1 | 4 | 0 | 1 |
| Radio | 2 | 7 | 2 | 5 | 6 | 5 | 3 | 14 |
| Internetzugang | 1 | 6 | 1 | 5 | 1 | 0 | 6 | 2 |
| Kassettenrecorder | 1 | 0 | 1 | 0 | 2 | 3 | 0 | 0 |
| Festnetz-Telefon | 0 | 2 | 0 | 5 | 1 | 2 | 9 | 12 |
| Filmkamera | 0 | 0 | 0 | 0 | 0 | 0 | 1 | 1 |
| Tageszeitung | 0 | 2 | 0 | 2 | 1 | 0 | 2 | 2 |
| Videorekorder, DVD-Rekorder | 0 | 0 | 0 | 1 | 0 | 0 | 0 | 0 |
| Walkman | 0 | 0 | 0 | 0 | 0 | 1 | 0 | 0 |
| eBook Reader | 0 | 0 | *) | *) | *) | *) | *) | *) |
| anderes | 1 | 0 | 0 | 0 | 0 | 0 | 0 | 0 |
| weiß nicht, keine Angabe | 6 | 6 | 6 | 3 | 7 | 2 | 1 | 3 |

Frage 14: Auf welches Gerät kannst du am allerwenigsten verzichten, was ist dir am wichtigsten?

Dokumentation der Umfrage ZR2101:

n=507 persönliche Interviews mit oberösterreichischen Kindern zwischen 6 und 10 Jahren

Erhebungszeitraum: 16. Februar bis 31. März 2014; maximale statistische Schwankungsbreite n=507 +/- 4,44 Prozent

*) Wurde im Trend nicht abgefragt

***) Wurde im Trend anders abgefragt

Basis: Oberösterreichische Kinder im Alter von 6 bis 10
(Ergebnisse in Prozent)